

Бр. 01-1459/1
30. 12 2020 год.

СКОПЈЕ
ГОДИШНА ПРОГРАМА СО ФИНАНСИСКИ ПЛАН НА ДИРЕКЦИЈАТА ЗА ТЕХНОЛОШКИ
ИНДУСТРИСКИ РАЗВОЈНИ ЗОНИ ЗА 2021 ГОДИНА

Институција: Дирекција за технолошко индустриски развојни зони
Период: 2021 година
Вкупна вредност: 1.352.052.000 денари

ВОВЕД

ЦЕЛ

Со новата Програма за работа 2021 Дирекцијата за технолошко индустриски развојни зони има за долгорочна цел да придонесе кон зголемување на конкурентноста во економијата заснована на вистинско знаење, обезбедување на забрзан технолошки развој кој би бил втемелен на трансфер на знаења, развој на истражувачките активности и инвестиции, како и системска и современа едукација на сите релевантни чинители во општеството.

Во овие рамки, ќе се поттикнува и достигнување на повисок степен на професионалност, поголема конкурентност во самиот деловен сектор, но и менување на навиките на младите во смисла на постојано преиспитување на веќе одредените знаења и вистини, стремеж кон лично подобрување, свест дека треба да се води чекор со времето, што пак воедно води и кон подобрување на целокупното општество.

Во наредниот период, преку темелната посветеност на промоцијата и поттикнувањето на инвестициите и подобрување на пристапот до финансиски услуги за инвестиции активно ќе настојува да обезбеди дополнителни извори за финансирање на деловни идеи и нивен пласман на пазарите.

Исто така, Дирекцијата има капацитет да прерасне во водечка институција во регионот во поглед на обезбедувањето солидна поддршка за економски развој, а ја има способноста да нуди и реализира нови иницијативи во насока на примената на инвестициите како култура на живеење пред сè во доменот на стопанството, но и понатаму, во сите сегменти на македонското општество коешто во моментот се стреми да ги надрасне застарените крути и нефункционални модели на работа. Својата мисија Дирекцијата ќе ја реализира одговорно и посветено, со цел издигнување на македонската економија на повисоко развојно ниво.

НОВ ПРИСТАП ВО РАБОТЕЊЕТО

Основи

Основната цел на Законот за ТИРЗ е забрзување на економскиот развој на државата преку привлекување на странски и домашен капитал за развој на нови технологии и нивна примена во националната економија, зголемување на конкурентноста и зголемување на вработувањето.

Надлежностите на Дирекцијата согласно Законот за ТИРЗ се однесуваат на погодностите за инвестирање во технолошките индустриски развојни зони, основањето, развојот и работењето на зоните, дејностите кои се вршат во нив и посебните услови за нивно вршење, стекнувањето со објекти, издавање на одобрение за градење, давање закуп на земјиште, примената на царинските прописи во зоните како и други постапки согласно законот.

Технолошко индустриските развојни зони претставуваат алатка во стратегијата за економскиот раст на државата, особено на економија во развој главно преку можноста за зајакнување на нивната индустриска конкурентност. Истите се значајни и за воспоставување релации помеѓу странски компании и локални бизниси и создавање пошироки позитивни ефекти за целокупната економија.

Појдовна анализа за состојбите во 2020г, што ќе служи и како основа за оценка на постигнатите резултати од новиот концепт е поместена во Прилог 2. на Програмата.

ПЛАН НА АКТИВНОСТИ

Работна програма 2021 - елементи

Во согласност со својот нов концепт, Дирекцијата за технолошки индустриски развојни зони ќе се **фокусира на привлекување и реализација на инвестиции со повисока додадена вредност.**

Истото ќе се реализира со воведување на нов модел на пристап и профилирање на инвеститори (домашни и странски, без исклучок), збогатена понуда на услуги за инвестирање, како и квалитет на инфраструктура, а (среднорочно) и прилагодување на условите за реализација на инвестиции, во делот на државна помош. Дополнително, Дирекцијата ќе работи на на проекти насочени кон непосредна поддршка на домашната економија, како што следи:

Вклучување на локални компании во value chains на големи производители и поттикнување на кокуретноста, преку **нова Програма за технолошко прилагодување и усвојување на стандарди за компаниите од Северна Македонија.** Кон тоа, Дирекцијата ќе работи и на создавање на заедничка инвестициска област (и политики) во регионот на Западен Балкан, како дел од Берлинскиот процес и релевантните документи во тие рамки. Заедничката област треба да обезбеди и заеднички настап пред инвеститори при влез во value chains и креирање на заеднички механизми за развој на човечки капитал на компаниите од регионот.

Програмата ќе биде важен механизам за подобрување на производните капацитет, преку зголемување на стапката на прифаќање на технологијата и преку развој на вештини за работна сила, со што ќе се изградат темелите јони за долгорочно надградување на индустријата.

Програмата за поттикнување на вештини и продуктивност ќе биде посебен нов инструмент наменет за новите и постојните инвеститори (домашни и странски компании, без исклучок). Со оваа програма, како и други мерки, Дирекцијата ќе настојува да поттикне зголемување на платите на ангажирани лица во зоните за 30% – 50% до 2024.

Креирање на Регистар на преземени обврски и вклучување на надворешен мониторинг во следење на исполнување на обврски за реализација ќе овозможи **инфраструктура од светски ранг** и поддржана со најквалитетни услуги. Како прв чекор, Дирекцијата планира засилен инвестициски циклус во 2021 година (Прилог 1. на Работната програма 2021). Планот на инвестици за 2021 год. ќе биде предмет на континуирано следење и прилагодување (промени).

Нов концепт на организација за aftercare, како и **нов пристап во профилирање на инвеститорите**, што ќе придонесе и кон измени во политиките за привлекување на инвестициите ќе биде понуден на Владата во текот на 2021.

Оваа визија води и во правец на поедноставување на процедурите и отворање кон приватен капитал, односно **формирање на Investment and Infrastructure arm** на Дирекцијата и **создавање на Стратешки инвестициски фонд** за поттикнување на зелена и циркуларна економија.

Новиот концепт на работење подразбира и континуирана анализа и следење на работењето на економијата во рамки на зоните, но и пошироко. За таа цел, Дирекцијата веќе постави одредени основни стандарди на анализа, што ќе се ажурираат и прошируваат на редовно ниво (Прилог 2. на Работната програма 2021).

Во 2021 година ќе се интензивира и аспектот на соработка со меѓународни партнер организации и институции, а што ќе биде клучна за обезбедување на експертиза и поддршка во креирање и имплементација на новиот концепт. Во овие рамки, Дирекцијата ќе ја зајакне и комуникацијата со јавноста, а со цел обезбедување на поддршка во спроведување на новиот концепт.

Нова регулатива

Реализацијата на ваквата политика и постигнување на целите ќе ја засили потребата од **интегрирање (рационализација) на капацитети** од други институции како што се АСИПИ, АППРМ и др. Притоа ова ќе подразбира понуда на најдобри услуги од институцијата, што само по себе ќе подразбира и вработување на исклучително квалитетен и професионален кадар, чиј што награди за трудот ќе бидат усогласени со плати од финансиски сектор.

3. СПЕЦИФИРАНИ ПРИХОДИ	ОСТВАРЕНО	ОСТВАРЕНО	ОСТВАРЕНО	ОСТВАРЕНО	ОСТВАРЕНО	ПЛАНИРАНО	ПЛАНИРАНО	ПЛАНИРАНО	ПЛАНИРАНО	ПЛАНИРАНО	ОСТВАРЕНО	Споредбена анализа	Споредбена анализа	Структурна	
	2020	I КВАРТАЛ 2020	II КВАРТАЛ 2020	III КВАРТАЛ 2020	IV КВАРТАЛ 2020	2021	I КВАРТАЛ 2021	II КВАРТАЛ 2021	III КВАРТАЛ 2021	IV КВАРТАЛ 2021	за квартал од тековна година	оств. тек. година/ оств. претх. Год. (%)	оств. тек. година / план. тек. год (%)	Анализа Тековна година (%)	
Приходи од дејноста															
1 Приходи од самофинансирачки активности	182.578.896	70.197.241	44.061.800	38.543.717	29.776.138	430.650.000	125.000.000	100.000.000	123.500.000	82.150.000					
2 Вкупно квартални приходи	182.578.896	70.197.241	44.061.800	38.543.717	29.776.138	430.650.000	125.000.000	100.000.000	123.500.000	82.150.000					
Останати приходи															
3 Приходи од Буџет	753.688.863	151.146.501	157.254.396	291.796.483	153.491.483	921.402.000	200.000.000	570.000.000	95.000.000	56.402.000					68,15
4 Вкупно останати приходи	753.688.863	151.146.501	157.254.396	291.796.483	153.491.483	921.402.000	200.000.000	570.000.000	95.000.000	56.402.000					68,15
5 Вкупно приходи (2+4)	936.267.759	221.343.742	201.316.196	330.340.200	183.267.621	1.352.052.000	325.000.000	570.000.000	218.500.000	138.552.000					100,00

4. СПЕЦИФИРАНИ РАСХОДИ БУЏЕТСКА СМЕТКА	ОСТВАРЕНО	ОСТВАРЕНО	ОСТВАРЕНО	ОСТВАРЕНО	ОСТВАРЕНО	ПЛАНИРАНО	ПЛАНИРАНО	ПЛАНИРАНО	ПЛАНИРАНО	ПЛАНИРАНО	ОСТВАРЕНО	Споредбена анализа	Споредбена анализа	Структурна	
	2020	I КВАРТАЛ	II КВАРТАЛ	III КВАРТАЛ	IV КВАРТАЛ	2021	I КВАРТАЛ	II КВАРТАЛ	III КВАРТАЛ	IV КВАРТАЛ	ил од тековн.	оств. тек. год/ оств. претх. год (%)	оств. тек. год / план. тек. год (%)	Анализа	
	2020	2020	2020	2020	2020		2021	2021	2021	2021				Тековна година (%)	
Расходи од дејноста															
1 Плати и дневни расходи	502.998	463.338	0	24.574	15.086	1.000.000	0	500.000	250.000	250.000	0	0	0	0	0
2 Комунални услуги, греење, комуникација и транспорт	1.000.000	1.000.000	0	0	0	1.000.000	1.000.000	0	0	0	0	0	0	0	0
3 Материјали и ситен инвентар	995.197	438.211	227.781	219.813	109.392	1.000.000	500.000	250.000	250.000	0	0	0	0	0	0
4 Поправки и тековно одржување	1.000.000	1.000.000	0	0	0	1.000.000	1.000.000	0	0	0	0	0	0	0	0
5 Договорни услуги	0	0	0	0	0	0	0	0	0	0	0	0	0	0	0
6 Други тековни расходи	37.114.522	9.565.758	2.138.522	16.855.866	8.554.376	42.000.000	12.000.000	10.000.000	10.000.000	10.000.000	0	0	0	0	0
Вкупно оперативни расходи (1+2+3+4+5+6)	40.612.717	12.467.307	2.366.303	17.109.253	8.578.854	46.000.000	14.680.000	10.750.000	10.800.000	10.250.000	0	0	0	0	0
Останати расходи															
8 Разни трансфери	440.501.089	96.527.110	96.355.041	160.725.651	86.893.287	500.000.000	52.000.000	408.000.000	41.000.000	0	0	0	0	0	0
9 Купување на опрема и машини	0	0	0	0	0	0	0	0	0	0	0	0	0	0	0
10 Градежни објекти	0	0	0	0	0	0	0	0	0	0	0	0	0	0	0
11 Други градежни објекти	222.792.770	20.677.433	48.946.805	104.625.116	48.543.416	330.000.000	65.000.000	100.000.000	100.000.000	65.000.000	0	0	0	0	0
12 Купување на мебел	0	0	0	0	0	0	0	0	0	0	0	0	0	0	0
13 Вложувања и нефинансиски средства	11.697.173	11.683.133	0	0	14.040	5.000.000	1.000.000	1.000.000	2.000.000	1.000.000	0	0	0	0	0
14 Купување на возила	0	0	0	0	0	0	0	0	0	0	0	0	0	0	0
Вкупно останати расходи (8+9+10+11+12+13+14)	674.891.032	128.887.676	145.301.846	265.350.787	135.450.743	835.000.000	118.000.000	509.000.000	143.000.000	66.000.000	0	0	0	0	0
Вкупно расходи (7+15)	715.603.749	141.354.983	147.668.149	262.451.020	144.129.597	881.000.000	132.680.000	619.750.000	153.800.000	76.250.000	0	0	0	0	0
1 ТРОШОЦИ ЗА ПЛАТИ И ПРИДОНЕСИ	38.085.110	9.791.517	9.586.246	9.345.462	9.361.885	40.402.000	10.000.000	10.100.000	10.100.000	10.202.000	0	0	0	0	0
2 ПРОСЕЧЕН БРОЈ НА ВРАБОТЕНИ						81					0	0	0	0	0

3. СПЕЦИФИРАНИ ПРИХОДИ	ОСТВАРЕНО	ОСТВАРЕНО	ОСТВАРЕНО	ОСТВАРЕНО	ОСТВАРЕНО	ПЛАНИРАНО	ПЛАНИРАНО	ПЛАНИРАНО	ПЛАНИРАНО	ПЛАНИРАНО	ОСТВАРЕНО	Споредбен	Споредб	Структурна	
	2020	I КВАРТАЛ 2020	II КВАРТАЛ 2020	III КВАРТАЛ 2020	IV КВАРТАЛ 2020	2021	I КВАРТАЛ 2021	II КВАРТАЛ 2021	III КВАРТАЛ 2021	IV КВАРТАЛ 2021	ал од тековн ал од тековн	а анализа оств. тек. година/ оств.	ена оств. тек. година /	Анализа Тековна година (%)	
Приходи од дејноста															
1	Приходи од самофинансирачки активности	182.578.896	70.197.241	44.061.800	38.543.717	29.776.138	430.650.000	125.000.000	100.000.000	123.500.000	82.150.000				
2	Вкупни оперативни приходи	182.578.896	70.197.241	44.061.800	38.543.717	29.776.138	430.650.000	125.000.000	100.000.000	123.500.000	82.150.000				
Останати приходи															
3	Приходи од Буџет	753.688.863	151.146.501	157.254.396	291.796.483	153.491.483	921.402.000	200.000.000	570.000.000	95.000.000	56.402.000				68,15
4	Вкупно останати приходи	753.688.863	151.146.501	157.254.396	291.796.483	153.491.483	921.402.000	200.000.000	570.000.000	95.000.000	56.402.000				68,15
5	Вкупно приходи (2+4)	936.267.759	221.343.742	201.316.196	330.340.200	183.267.621	1.352.052.000	325.000.000	670.000.000	218.500.000	138.552.000				100,00

4. СПЕЦИФИРАНИ РАСХОДИ БУЏЕТСКА СМЕТКА	ОСТВАРЕНО	ОСТВАРЕНО	ОСТВАРЕНО	ОСТВАРЕНО	ОСТВАРЕНО	ПЛАНИРАНО	ПЛАНИРАНО	ПЛАНИРАНО	ПЛАНИРАНО	ПЛАНИРАНО	ОСТВАРЕНО	Споредбена анализа	Споредбена анализа	Структурна
	2020	I КВАРТАЛ	II КВАРТАЛ	III КВАРТАЛ	IV КВАРТАЛ	2021	I КВАРТАЛ	II КВАРТАЛ	III КВАРТАЛ	IV КВАРТАЛ	ил од тековн	оств. тек. год/ оств. претх. год (%)	оств. тек. год / план. тек. год (%)	Анализа
		2020	2020	2020	2020		2021	2021	2021	2021				Тековна година (%)
Расходи од дејноста														
1 Патни и дневни расходи	502,998	463,338	0	24,574	15,086	1,000,000	0	500,000	250,000	250,000	0	0	0	0
2 Комунални услуги, греење, комуникација и транспорт	1,000,000	1,000,000	0	0	0	1,000,000	1,000,000	0	0	0	0	0	0	0
3 Материјали и ситен инвентар	995,197	438,211	227,781	219,813	109,392	1,000,000	500,000	250,000	250,000	0				
4 Поправки и тековно одржување	1,000,000	1,000,000	0	0	0	1,000,000	1,000,000	0	0	0				
5 Договорни услуги	0	0	0	0	0	0	0	0	0	0				
6 Други тековни расходи	37,114,522	9,565,758	2,138,522	16,855,866	8,554,376	42,000,000	12,000,000	10,000,000	10,000,000	10,000,000	0	0	0	0
Вкупно оперативни расходи (1 + 2 + 3 + 4 + 5+6)	40,612,717	12,467,307	2,366,303	17,100,253	8,678,854	46,000,000	14,500,000	10,750,000	10,500,000	10,250,000	0	0	0	0
Останати раходи														
8 Разни трансфери	440,501,089	96,527,110	96,355,041	160,725,651	86,893,287	500,000,000	52,000,000	408,000,000	40,000,000	0	0	0	0	0
9 Купување на опрема и машини	0	0	0	0	0	0	0	0	0	0	0	0	0	0
10 Градежни објекти	0	0	0	0	0	0	0	0	0	0				
11 Други градежни објекти	222,792,770	20,677,433	48,946,805	104,625,116	48,543,416	330,000,000	65,000,000	100,000,000	100,000,000	65,000,000				
12 Купување на мебел	0	0	0	0	0	0	0	0	0	0				
13 Вложувања и нефинансиски средства	11,697,173	11,683,133	0	0	14,040	5,000,000	1,000,000	1,000,000	2,000,000	1,000,000	0	0	0	0
14 Купување на возила	0	0	0	0	0	0	0	0	0	0	0	0	0	0
Вкупно останати расходи (8+9+10+11+12+13+14)	674,991,032	128,887,676	145,301,846	265,350,767	135,450,743	835,000,000	118,000,000	509,000,000	142,000,000	66,000,000	0	0	0	0
Вкупно расходи (7+15)	715,803,749	141,354,983	147,668,149	282,451,020	144,129,597	881,000,000	132,500,000	519,750,000	152,500,000	76,250,000	0	0	0	0
1 ТРОШОЦИ ЗА ПЛАТИ И ПРИДОНЕСИ	38,085,110	9,791,517	9,586,246	9,345,462	9,361,885	40,402,000	10,000,000	10,100,000	10,100,000	10,202,000	0	0	0	0
2 ПРОСЕЧЕН БРОЈ НА ВРАБОТЕНИ						81					0	0	0	0

4. СПЕЦИФИРАНИ РАСХОДИ ОД САМОФИНАНСИРАЧКИ АКТИВНОСТИ	СМЕТКА	ОСТВАРЕНО	ОСТВАРЕНО	ОСТВАРЕНО	ОСТВАРЕНО	ОСТВАРЕНО	ПЛАНИРАНО	ПЛАНИРАНО	ПЛАНИРАНО	ПЛАНИРАНО	ПЛАНИРАНО	ОТВАРЕН	Споредов	Споредбен	Структурна
		2020	I КВАРТАЛ	II КВАРТАЛ	III КВАРТАЛ	IV КВАРТАЛ	2021	I КВАРТАЛ	II КВАРТАЛ	III КВАРТАЛ	IV КВАРТАЛ	1 од теков	на	а анализа	Анализа
			2020	2020	2020	2020		2021	2021	2021	2021	7 од теков	дизајн	оств. тек.	оств. тек.
												год/	год /	година	
												оств.	план. тек.	(%)	
												претх. год	год (%)	(%)	
Расходи од дејноста															
1	Патни и дневни расходи	1.348.813	1.245.768	320	102.725	0	10.000.000	1.000.000	2.500.000	3.500.000	3.000.000	0	0	0	0
2	Комунални услуги, греење, комуникација и транспорт	104.810.340	40.856.734	19.903.301	20.071.122	23.979.183	152.500.000	55.000.000	25.000.000	36.000.000	36.500.000	0	0	0	0
3	Материјали и ситен инвентар	46.324	0	0	30.000	16.324	3.900.000	1.000.000	750.000	750.000	1.400.000				
4	Поправки и тековно одржување	10.540.976	1.556.724	2.587.133	3.022.055	3.375.064	20.750.000	3.000.000	7.000.000	5.000.000	5.750.000				
5	Договорни услуги	16.315.140	2.978.281	4.114.333	5.158.270	4.064.256	61.000.000	12.000.000	15.000.000	20.000.000	14.000.000				
6	Други тековни расходи	11.541.738	5.953.860	2.398.754	1.419.327	1.769.797	29.000.000	7.000.000	5.000.000	5.000.000	12.000.000	0	0	0	0
7	Вкупно оперативни расходи (1 + 2 + 3 + 4 + 5 + 6)	144.603.331	52.591.367	29.003.941	29.803.489	33.204.824	277.150.000	79.000.000	65.250.000	70.250.000	72.650.000	0	0	0	0
Останати расходи															
8	Разни трансфери	0	0	0	0	0	0	0	0	0	0	0	0	0	0
9	Купување на опрема и машини	8.218.235	5.826.100	1.941.913	380.953	69.269	15.500.000	2.000.000	7.000.000	5.000.000	1.500.000	0	0	0	0
10	Градежни објекти	246.000	246.000	0	0	0	30.000.000	5.000.000	10.000.000	10.000.000	5.000.000				
11	Други градежни објекти	0	0	0	0	0	100.000.000	25.000.000	25.000.000	30.000.000	20.000.000				
12	Купување на мебел	0	0	0	0	0	2.000.000	0	0	2.000.000	0				
13	Вложувања и нефинансиски средства	0	0	0	0	0	0	0	0	0	0	0	0	0	0
14	Купување на возила	0	0	0	0	0	6.000.000	0	6.000.000	0	0	0	0	0	0
15	Вкупно останати расходи (8+9+10+11+12+13+14)	8.464.235	6.072.100	1.941.913	380.953	69.269	153.500.000	32.000.000	48.000.000	47.000.000	26.500.000	0	0	0	0
16	Вкупно расходи (7+15)	153.067.566	58.663.467	30.945.754	30.184.442	33.273.893	430.650.000	111.000.000	103.250.000	117.250.000	99.150.000	0	0	0	0

4. СПЕЦИФИРАНИ РАСХОДИ БУЏЕТ НА ДТИРЗ	ВКУПЕН	ОСТВАРЕНО	ОСТВАРЕНО	ОСТВАРЕНО	ОСТВАРЕНО	ОСТВАРЕНО	ПЛАНИРАНО	ПЛАНИРАНО	ПЛАНИРАНО	ПЛАНИРАНО	ПЛАНИРАНО	ОСТВАРЕНО	Според	Според	Структур	
		2020	I КВАРТАЛ	II КВАРТАЛ	III КВАРТАЛ	IV КВАРТАЛ	2021	I КВАРТАЛ	II КВАРТАЛ	III КВАРТАЛ	IV КВАРТАЛ	2021	ил од тековн	ена	бена	на
		2020	2020	2020	2020	2020	2021	2021	2021	2021	2021	2021	оств.	оств.	оств.	Анализа
												оств.	план.	Тековна	Тековна	
													претх.	тек. год	година	(%)
Расходи од дејноста																
1	Патни и дневни расходи	1,851,811	1,709,106	320	127,299	15,086	11,000,000	1,000,000	3,000,000	3,750,000	3,250,000	0	0	0	0	0
2	Комунални услуги, греење, комуникација и транспорт	105,810,340	41,856,734	19,903,301	20,071,122	23,979,183	153,500,000	56,000,000	25,000,000	36,000,000	36,500,000	0	0	0	0	0
3	Материјали и ситен инвентар	1,041,521	438,211	227,781	249,813	125,716	4,900,000	1,500,000	1,000,000	1,000,000	1,400,000					
4	Поправки и тековно одржување	10,640,976	1,656,724	2,587,133	3,022,055	3,375,064	21,750,000	4,000,000	7,000,000	5,000,000	5,750,000					
5	Договорни услуги	16,315,140	2,978,281	4,114,333	5,158,270	4,064,256	61,000,000	12,000,000	15,000,000	20,000,000	14,000,000					
6	Други тековни расходи	48,656,260	15,519,618	4,537,276	18,275,193	10,324,173	71,000,000	19,000,000	15,000,000	15,000,000	22,000,000	0	0	0	0	0
7	Вкупно оперативни расходи (1 + 2 + 3 + 4 + 5+6)	184,316,048	64,158,674	31,370,144	46,903,752	41,883,478	323,150,000	93,500,000	56,000,000	80,750,000	82,900,000	0	0	0	0	0
Останати раходи																
8	Разни трансфери	440,501,089	96,527,110	96,355,041	160,725,651	86,893,287	500,000,000	52,000,000	408,000,000	40,000,000	0	0	0	0	0	0
9	Купување на опрема и машини	8,218,235	5,826,100	1,941,913	380,953	69,269	15,500,000	2,000,000	7,000,000	5,000,000	1,500,000	0	0	0	0	0
10	Градежни објекти	246,000	246,000	0	0	0	30,000,000	5,000,000	10,000,000	10,000,000	5,000,000					
11	Други градежни објекти	222,792,770	20,677,433	48,946,805	104,625,116	48,543,416	430,000,000	25,000,000	25,000,000	30,000,000	20,000,000					
12	Купување на мебел	0	0	0	0	0	2,000,000	0	0	2,000,000	0					
13	Вложувања и нефинансиски средства	11,697,173	11,683,133	0	0	14,040	5,000,000	1,000,000	1,000,000	2,000,000	1,000,000	0	0	0	0	0
14	Купување на возила	0	0	0	0	0	6,000,000	0	6,000,000	0	0	0	0	0	0	0
15	Вкупно останати расходи (8+9+10+11+12+13+14)	683,455,267	134,959,776	147,243,759	265,731,720	135,520,012	988,500,000	85,000,000	457,000,000	89,000,000	27,500,000	0	0	0	0	0
16	Вкупно расходи (7+15)	867,771,315	199,118,450	178,613,903	312,635,472	177,403,490	1,311,650,000	178,500,000	523,000,000	169,750,000	110,400,000	0	0	0	0	0
1	ТРОШОЦИ ЗА ПЛАТИ И ПРИДОНЕСИ	38,085,110	9,791,517	9,586,246	9,345,462	9,361,885	40,402,000	10,000,000	10,100,000	10,100,000	10,202,000	0	0	0	0	0
2	ПРОСЕЧЕН БРОЈ НА ВРАБОТЕНИ						81					0	0	0	0	0

во илјади денари

1. БИЛАНС НА СОСТОЈБА БУЏЕТСКА СМЕТКА	ОСТВАРЕНО 31.12.2019	ОСТВАРЕНО 30/09/2020 и проекција до 31/12/2020	ПЛАНИРАНО 31.12.2021	ОСТВАРЕНО 30.03.2021	Споредбена анализа оств. тек. година/ оств. претх. година (%)	Споредбена анализа оств. тек. година / план. тек. Година (%)	Структурна Анализа Тековна година (%)
АКТИВА							
1 Парични средства							
2 Побарувања	120.153.809	140.153.809	160.153.809		0%	0%	
3 Залихи							
4 Краткорочни финансиски средства							
5 Други тековни средства (АВР)	96.488.502	98.895.451	100.895.450		0%	0%	
6 Тековна актива (1 + 2 + 3 + 4 + 5)	216.642.311	239.049.260	261.049.269		0%	0%	
7 Материјални средства и вложувања во недвижности	5.336.582.276	5.558.392.371	5.780.202.466		0%	0%	
8 Долгорочни финансиски вложувања							
9 Нематеријални средства							
10 Долгорочни финансиски средства							
11 Други средства							
12 Вкупна актива (6 + 7 + 8 + 9 + 10 + 11)	5.553.224.587	5.797.441.631	5.780.202.466		0%	0%	
13 Вонбилансна актива							
ПАСИВА (Обврски и Акционерски капитал)							
14 Краткорочни обврски							
15 Одложено плаќање на трошоци и приходи (ПВР)							
16 Тековни обврски (14+15)	216.642.311	239.049.260	250.000.000		110%	96%	
17 Долгорочни обврски							
18 Други долгорочни обврски и резервирања за ризици и трошоци							
19 Нетековни обврски (17+18)						#DIV/0!	
20 Обврски (16+19)	216.642.311	239.049.260	250.000.000		110%	96%	
21 Капитал	5.336.582.276	5.558.392.371	5.780.202.466		104%	96%	
22 Акмулирана добивка							
23 Резерви							
24 Ревалоризациони резерви							
25 Добивка/ Загуба за деловната година							
26 Вкупен капитал (21+22+23+24+25)	5.336.582.276	5.558.392.371	5.780.202.466		104%	96%	
27 Вкупно Обврски и капитал (20+26)	5.553.224.587	5.797.441.631	5.030.202.466		104%	96%	
28 Вонбилансна пасива							

во илјади денари

1. БИЛАНС НА СОСТОЈБА ОД САМОФИНАНСИРАЧКИ АКТИВНОСТИ	СМЕТКА	ОСТВАРЕНО	ОСТВАРЕНО	ПЛАНИРАНО	ОСТВАРЕНО	Споредбена	Споредбена	Структурна Анализа Тековна година (%)
		31.12.2019	30/09/2020 и проекција до 31/12/2020	31.12.2021	30.03.2021	анализа оств. тек. година/ оств. претх. година (%)	анализа оств. тек. година / план. тек. Година (%)	
АКТИВА								
1	Парични средства	191.493.042	153.643.334	220.000.000		0%	0%	
2	Побарувања	43.088.851	34.885.927	73.000.000		0%	0%	
3	Залихи							
4	Краткорочни финансиски средства							
5	Други тековни средства (АВР)	15.529.100	1.540.470	19.000.000		0%	0%	
6	Деловна актива (1 + 2 + 3 + 4 + 5)	250.110.993	190.069.731	312.000.000		0%	0%	
7	Материјални средства и вложувања во недвижности							
8	Долгорочни финансиски вложувања							
9	Нематеријални средства							
10	Долгорочни финансиски средства							
11	Други средства							
12	Вкупна актива (6 + 7 + 8 + 9 + 10 + 11)							
13	Вонбилансна актива							
ПАСИВА (Обврски и Акционерски капитал)								
14	Краткорочни обврски							
15	Одложено плаќање на трошоци и приходи (ПВР)	234.581.893	182.301.718	240.000.000		78%	76%	
16	Тековни обврски (14+15)	234.581.893	182.301.718	240.000.000		78%	76%	
17	Долгорочни обврски							
18	Други долгорочни обврски и резервирања за ризици и трошоци	10.670.825				0%		
19	Нетеквовни обврски (17+18)	10.670.825				0%		
20	Обврски (16+19)	245.252.718	182.301.718	240.000.000		74%	76%	
21	Капитал	4.858.275	7.768.013	9.800.000		160%	79%	
22	Акумулирана добивка							
23	Резерви							
24	Ревалоризациони резерви							
25	Добивка/ Загуба за деловната година							
26	Вкупен капитал (21+22+23+24+25)	4.858.275	7.768.013	9.800.000		160%	79%	
27	Вкупно Обврски и капитал (20+26)	250.110.993	190.069.731	249.800.000		76%	76%	
28	Вонбилансна пасива							

ПРЕГЛЕД НА РЕАЛИЗИРАНИ И ПЛАНИРАНИ СРЕДСТВА ЗА БРУТО ПЛАТИ И СРЕДСТВА ЗА АНГАЖИРАЊЕ ЛИЦА

Дирекција за технолошки индустриски развојни зони

Период	реализирани средства за бруто плати (претходна година)*				реализирани средства за ангажирање лица/Закон за трансформација во редовен работен однос (претходна година)	планирани средства за бруто плати (тековна година)**								планирани средства за ангажирање лица/Закон за трансформација во редовен работен однос (тековна година)			
	неопределено работно време		определено време/АПВ			неопределено работно време				определено време/АПВ				износ (во денари)	број на лица		
	износ (во денари)	број на лица	износ (во денари)	број на лица		износ (во денари)	број на лица	износ (во денари)	број на вработени	број на нововработени	број на испразнети раб. места по било кој основ	износ (во денари)	број на вработени				
јануари	3.221.943	83					3.366.800	81									
февруари	3.292.264	83					3.366.800	81									
март	3.268.263	83					3.366.800	81									
април	3.224.876	82					3.366.800	81									
мај	3.130.700	81					3.366.800	81									
јуни	3.135.778	81					3.366.800	81									
јули	3.123.259	81					3.366.800	81									
август	3.109.060	81					3.366.800	81									
септември	3.066.395	81					3.366.800	81									
октомври	3.105.816	81					3.366.800	81									
ноември	3.206.861	81					3.366.800	81									
декември***	3.300.000	81					3.367.200	81									
вкупно	38.185.215		0		0	0	40.402.000		0	0		0		0		0	

* Претходна година е годината која претходи на годината за која се однесува Финансискиот план

** Тековна година е годината за која се однесува Финансискиот план

*** Бруто плата за декември е планирана, не е реализирана



Претседател на Управен одбор

ПЛАН НА ИНВЕСТИЦИИ ВО 2021 ГОДИНА

Арх.бр. на Договор	Локација / Зона	Датум на Договор	Закупувач/Корисник	Инфраструктурни објекти од Договор	Датум на реализација од Договор	Реализирано	Забелешка	Причини за доцнење	Планирани инвестиции во 2021	Исполнување на објектот во 2021
04-902/1	ТИРЗ СКОПЈЕ 1	08.06.2007	- ДЛТУ ЦОНСОН КОНТРОЛС ДООЕЛ - ДЛТУ ВИСТЕОН ЕЛЕКТРОНИКС ДООЕЛ - ДЛТУ ДЕЛФИ ЕЛЕКТРОНИК СИСТЕМС ДООЕЛ	Пристап до главните приклучни доводи	/	да			- Изведба на крак од гасовод за Блок 14 - Изведба на крак од гасовод за Блок 13 и Блок 28 - Изведба на краци од хидротехничка инфраструктура	
017-1477/1	ТИРЗ СКОПЈЕ 1	06.11.2008	ДЛТУ ЦОНСОН МЕТИ ДООЕЛ Скопје	Пристап до главните приклучни доводи	01.01.2009	да				
07-276/1	ТИРЗ СКОПЈЕ 1	29.03.2011	ДЛТХОУ ВИТЕК МАКЕДОНИЈА ДОО-Илинден	Пристап до главните приклучни доводи	01.04.2011	да				
09-1022/1	ТИРЗ СКОПЈЕ 1	15.06.2015	ДЛТУ Герман Електро Мехатроникс ДОО Скопје	Пристап до главните приклучни доводи (со исклучок на ел.енергија)	/	да				
07-500/1	ТИРЗ СКОПЈЕ 1	29.06.2011	ДЛТУ КЕМЕТ ЕЛЕКТРОНИКС МАКЕДОНИЈА ДООЕЛ Скопје	Пристап до главните приклучни доводи	/	да				
07-607/1	ТИРЗ СКОПЈЕ 1	18.08.2011	ДЛТУ ПРОДИС ДОО експорт-импорт Скопје	Пристап до главните приклучни доводи (со исклучок на ел.енергија)	01.09.2011	да				
09-1305/1	ТИРЗ СКОПЈЕ 1	21.10.2014	ДЛТУ МАКДИЈА ДООЕЛ Скопје	Пристап до главните приклучни доводи (со исклучок на ел.енергија)	/	да				
09-1638/1	ТИРЗ СКОПЈЕ 1	19.12.2014	ДЛТУ АРЦ АУТОМОТИВ МАКЕДОНИЈА ДООЕЛ Илинден	Пристап до главните приклучни доводи (со исклучок на ел.енергија)	/	да				
09-1852/1	ТИРЗ СКОПЈЕ 1	03.12.2015	ДЛТУ Јурап Шок Абсорберс ДООЕЛ Скопје	Пристап до главните приклучни доводи (со исклучок на ел.енергија)	/	да				
09-270/1	ТИРЗ СКОПЈЕ 1	02.02.2016	ДЛТУ ХАЈ ТЕК АСЕМБЛИ ЦЕНТАР ДООЕЛ експорт-импорт Илинден	Пристап до главните приклучни доводи (со исклучок на телекомуникации и ел.енергија)	/	да				
09-952/1	ТИРЗ СКОПЈЕ 1	21.06.2018	ДЛТУ ЗЕНИТХ ИНТЕРНАЦИОНАЛ ПРОДУЦТС ДООЕЛ Скопје	Пристап до главните приклучни доводи (со исклучок на телекомуникации и ел.енергија)	/	не	нема обезбедено приклучок за гас			Се обезбедува гас, се исполнува обврската од договорот
09-851/1	ТИРЗ СКОПЈЕ 1	28.05.2018	ДЛТУ БАУМЕР ДООЕЛ Скопје	Пристап до главните приклучни доводи (со исклучок на телекомуникации и ел.енергија)	/	да				
09-684/1	ТИРЗ СКОПЈЕ 1	17.05.2017	ДЛТУ Цагатај Кабло Отомотив Електрик Системлери ДООЕЛ Гостивар	Пристап до главните приклучни доводи (со исклучок на телекомуникации и ел.енергија)	/	да				
09-1253/1	ТИРЗ СКОПЈЕ 1	19.09.2018	ДЛТУ БАЛКАНЛАР ПЛАСТИК ПРОИЗВОДСТВО ДОО увоз - извоз Скопје	Пристап до главните приклучни доводи (со исклучок на телекомуникации и ел.енергија)	/	да				
09-1121/1	ТИРЗ СКОПЈЕ 1	01.10.2020	Друштво за производство, промет, и услуги МЕОТЕК ДООЕЛ Тетово	Пристап до главните приклучни доводи (со исклучок на телекомуникации и ел.енергија)	/	да				
09-275/1	ТИРЗ СКОПЈЕ 1	43139	ДЛТПУ ДОГАН ОТОМОТИВ ДОО увоз - извоз Скопје			не	Разрешет доводи со исклучок на ел.енергија не се исполнети поради нема обезбедено приклучок за гас		Со изведбата на гасоводна линија предвидена за 2021г, оваа парцела ќе има пристап и до приклучокот за гас	
09-166/1	ТИРЗ СКОПЈЕ 1	43123	ДЛТУ ЦЕМДАГ ЛАТИНГ ЕУРОПА увоз - извоз ДООЕЛ Ресен			да	Разрешет доводи			
09-536/1	ТИРЗ СКОПЈЕ 1	43178	ДЛП САГЕН ДООЕЛ Скопје			да	Разрешет доводи			
09-1419/1	ТИРЗ СКОПЈЕ 1	43089	ДЛТУ КЕССЛЕР МАКЕДОНИЈА ДООЕЛ Скопје			да	Разрешет доводи			
07-739/1	ТИРЗ СКОПЈЕ 2	27.06.2012	ДЛТУ ВАН ХООЛ Македонија ДООЕЛ Скопје	Пристап до главните приклучни доводи (со исклучок на ел.енергија)	01.05.2013	да				
09-1330/1	ТИРЗ СКОПЈЕ 2	28.11.2017	ДЛТУ МУРАТ ВИРИНГ СИСТЕМС МАКЕДОНИЈА ДОО Скопје	Пристап до главните приклучни доводи (со исклучок на телекомуникации и ел.енергија)	/	да				
09-961/1	ТИРЗ СКОПЈЕ 2	22.06.2018	ДТУ АИМ ПРОПЕРТУ ДООЕЛ Скопје	Пристап до главните приклучни доводи (со исклучок на телекомуникации и ел.енергија)	/	да			- Изградба на надпатник за поврзување на ТИРЗ Скопје1 и ТИРЗ Скопје 2 - Изведба на основна внатрешна инфраструктура по улица 7 (сообраќајница со водовод, атмосферска и фекална канализација, улично осветлување, гасовод + водовод и фекална канализација по улица 12) - Изведба на инфраструктура за одведување на атмосферски отпадни води од ТИРЗ Скопје2 и ТИРЗ Скопје 3 - Изведба на хидротехничка инфраструктура за одведување на пречистени отпадни води од ТИРЗ Скопје2 и ТИРЗ Скопје3 до реципент	
09-1758/1	ТИРЗ СКОПЈЕ 2	27.12.2019	ДТУ АИМ ИНВЕСТМЕНТС ДООЕЛ Скопје	Пристап до главните приклучни доводи (со исклучок на телекомуникации и ел.енергија)	/	да				
09-1617/1	ТИРЗ СКОПЈЕ 2	06.12.2019	Друштво за производство, трговија и услуги ПУРПЛАСТ МК ДОО Скопје	Пристап до главните приклучни доводи (со исклучок на телекомуникации и ел.енергија)	/	да				

09-817/1	ТИРЗ СКОПЈЕ 2	23.05.2018	ДЛТУ ГЕРЕСКАИМЕР СКОПЈЕ ДООЕЛ СКОПЈЕ	Пристап до главните приклучни доводи (со исклучок на телекомуникации и ел.енергија)	/	не	Во тек е приклучување на фекална и атмосферска наклизија (времено решение). Другите обврски се исполнети	Изведбата на инфраструктурата на ДТИРЗ се изведуваше паралелно со изведбата на Герсајмер од причина што се изработуваше нова проектна документација за ТИРЗ Скопје 2 заради нарушена концепција на инсталациите во зоната поради спојување на парцели во зоната.		Со изградба на инфраструктурата која во моментот се гради и со изградба на хидротехничката инфраструктура за одведување на отпадните води (ноја се планира во 2021), ќе се комплетира трајно решение и се исполнуваат договорните обврски
09-795/1	ТИРЗ ШТИП	28.04.2015	ДП Кондево МК ДОО Скопје	Пристап до главните приклучни доводи (со исклучок на телекомуникации и ел.енергија)	/	да			- Изведба на спој на булевар со клучка на експресен пат - Изведба на улица Б и улица Ц, со пропратна хидротехничка и електротехничка инфраструктура - Изведба на парцела со намена В4	
09-1349/1	ТИРЗ ШТИП	27.10.2014	ДЛТТ Техникал Текстајлс ДООЕЛ ШТИП	Пристап до главните приклучни доводи (со исклучок на ел.енергија)	/	да				
07-855/1	ТИРЗ ШТИП	07.08.2012	ДП ЦОНСОН КОНТРОЛС АУТОМОТИВЕ ШТИП ДП АДИЕНТ АУТОМОТИВЕ ШТИП	Пристап до главните приклучни доводи	30.05.2013	да				
09-156/1	ТИРЗ КИЧЕВО	20.01.2015	ДПТ Ки Сејфти Системс Македонија ДООЕЛ Кичево	Пристап до главните приклучни доводи (со исклучок на ел.енергија)	/	да				
03-431/1	ТИРЗ ПРИЛЕП	25.02.2015	ДЛТУ ГЕНТЕРМ МАКЕДОНИЈА ДООЕЛ увоз-извоз Скопје	Пристап до главните приклучни доводи	01.10.2015	не	нема обезбедено приклучок за санитарна, ПП и техничка вода Разводната мрежа е во фаза на испитување, а водоснабдителниот систем е готов	Договор за изградба на дел од систем за водоснабдување на ТИРЗ Прилеп (Договор Наш број 05-104/52 од 24.06.2016 година. Проблем со првичната локација на бунари за ТИРЗ Прилеп поради пропишани нови барања од областа за заштита на жив.средина каде се бара Оградување на заш.зона на бунарите -Барање на нова локација за бунарско подрачје за ТИРЗ Прилеп -Планирање и проектирање на нова локација на бунари -Распишување на договор со првичниот изведувач поради неисполнување на дел од обврските од Договорот за изградба -Спроведување на поставка и избор на нов изведувач -Санирање на дефектите на потисниот цевковод, на резервоарот и на претходно изведената внатрешна разводна водоводна мрежа кои се појавија во момент на конечно испитување на водоснабдителниот систем како функционална целина, а во насока на обезбедување квалитетен приклучок на вода на сите корисници во зоната Извршен интерен технички преглед на 16.11.2020год	- Изведба на хидротехничка инфраструктура (водовод - санитарен, ПП и технички) - Изградба на административна зграда во ТИРЗ Прилеп (планиран почеток во втората половина од 2021)	Во моментот е обезбедено вода преку времено решение, со реализација на набавката за изведба на хидротехничка инфраструктура се исполнува договорната обврска
09-1660/1	ТИРЗ ПРИЛЕП	26.10.2015	ДЛТУ ИНЈЕКЦИОН МОУЛДИНГ ПРИЛЕП ДООЕЛ увоз-извоз Прилеп	Пристап до главните приклучни доводи (со исклучок на телекомуникации и ел.енергија)	/	не	нема обезбедено приклучок за санитарна, ПП и техничка вода Разводната мрежа е во фаза на испитување, а водоснабдителниот систем е готов			Во моментот е обезбедено вода преку времено решение, со реализација на набавката за изведба на хидротехничка инфраструктура се исполнува договорната обврска
09-543/1	ТИРЗ ПРИЛЕП	18.04.2017	ДЛТУ ВИК МАКЕДОНИЈА ДООЕЛ Скопје	Пристап до главните приклучни доводи (со исклучок на телекомуникации и ел.енергија)	/	не	нема обезбедено приклучок за санитарна, ПП и техничка вода Разводната мрежа е во фаза на испитување, а водоснабдителниот систем е готов			Во моментот е обезбедено вода преку времено решение, со реализација на набавката за изведба на хидротехничка инфраструктура се исполнува договорната обврска
03-68/22	ТИРЗ ТЕТОВО	05.04.2013	Друштво за инвестиции Нормак Инвестмент Грууп АД Тетово	Изградба на пристапен пат (клучка)вклучувајќи и нов надвозник од автопатот Е 65 до влезот на ТИРЗ	/	не	Изградба на пристапен пат мога 50% од зоната ќе биде изградена			
				Изградба и инсталација на комунални инфраструктура се до граница на ТИРЗ (вода за пиење и остранување на отпадни води)	/	да				
09-1107/1	ТИРЗ СТРУГА	03.08.2018	ТДПТУ РЕЧИ ЕНТЕРПРИСЕС ДООЕЛ увоз-извоз Струга	Пристап до главните приклучни доводи (со исклучок на телекомуникации и ел.енергија)	/	да				
09-775/1	ТИРЗ СТРУГА	10.05.2020	ДТУ БУИЛДИНГ БРИЦК ДООЕЛ Скопје	Пристап до главните приклучни доводи (со исклучок на телекомуникации и ел.енергија)	/	да			- Изведба на крак од клучка за ТИРЗ Струга (за поврзување на ТИРЗ Струга во правец кон Струга и правец од Охрид) - Изградба на административна зграда во ТИРЗ Струга (планиран почеток во втората половина од 2021)	
09-1248/1	ТИРЗ СТРУГА	30.07.2015	ДПЕЕО ОДВ - Електрик ДООЕЛ Охрид	Пристап до главните приклучни доводи (со исклучок на ел.енергија)	01.08.2015	да				
09-210/2	ТИРЗ СТРУМИЦА	02.02.2016	ДП ЦОНСОН КОНТРОЛС АУТОМОТИВЕ СТРУМИЦА ДП АДИЕНТ АУТОМОТИВЕ Доел Струмица	Пристап до главните приклучни доводи (со исклучок на телекомуникации и ел.енергија)	01.02.2017	да			- Изведба на сервисна улица со пропратна хидротехничка инфраструктура и улично осветлување (за потребите на нови инвеститори)	

03-604/2	ИЗ КОСЕЛ	29.03.2018	ДПТ Костал Македонија ДООЕЛ ОХРИД	Пристап до главните приклучни доводи	30.09.2019	не	нема обезбедено приклучок за вода, канализација, ел енергија и патна инфраструктура.	Согласно одобрениот ДУПД за ИЗ Косел и посочените приклучни точки за водоснабдување на зоната, Проблем со ЈП Проаква Охрид за приклучок на ИЗ Косел. Потпишан договор за приклучок на водоснабдителниот систем на ЈП Проаква (ЈП Воодовод - Охрид) после 15 месеци(март 2020). Приклучокот до ИЗ Косел реализиран во ноември 2020г. ДТИРЗ не може да отпочне со изградба инфраструктурата заради неодобрени Проекти за инфраструктура од страна на МТВ кои се предуслов за поднесување на документација за добивање одобрение за градење. -Проектите за инфраструктура се поднесени на одобрување во МТВ од декември 2019г -Патната инфраструктура, сервисните улици околу ИЗ Косел не се под надлежност на ДТИРЗ, туку се дел од ИЗ на О. Охрид и се под надлежност на О.Охрид	- Изведба на инфраструктура за ИЗ Косел (сообраќајна и хидротехничка (водоводна, атмосферска и фекална мрежа) инфраструктура и електрично осветлување на зоната)	Со изградба на оваа инфраструктура, се исполнуваат договорните обврски
03-604/3	ИЗ КОСЕЛ	29.03.2018	ДПТ Костал Македонија ДООЕЛ ОХРИД	Пристап до главните приклучни доводи	30.09.2019	не	нема обезбедено приклучок за вода, канализација, ел енергија и патна инфраструктура			Со изградба на оваа инфраструктура, се исполнуваат договорните обврски

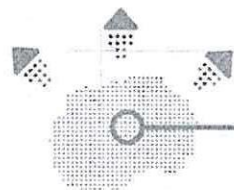


Дирекција за технолошки индустриски развојни зони

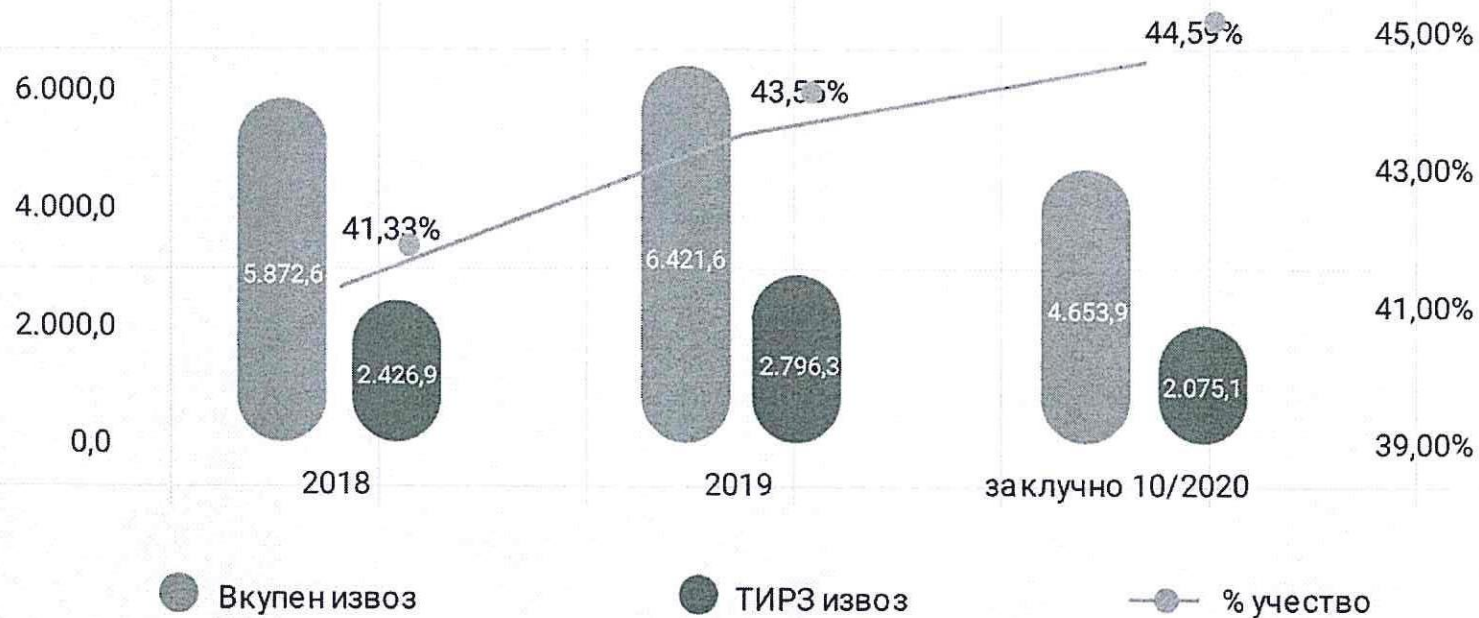
Економски движења во индустриските зони

Првично согледување


1. ИЗВОЗ



Учество на ТИРЗ извоз во вкупниот извоз
(во милиони евра)




1. ИЗВОЗ



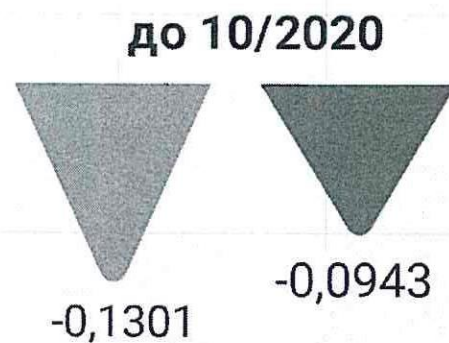

Движење на извоз во период 2018 - 2020
(заклучно Октомври 2020)



1. ИЗВОЗ




Споредба на стапка на раст/ пад на извозот
(Вкупен извоз / ТИРЗ извоз)



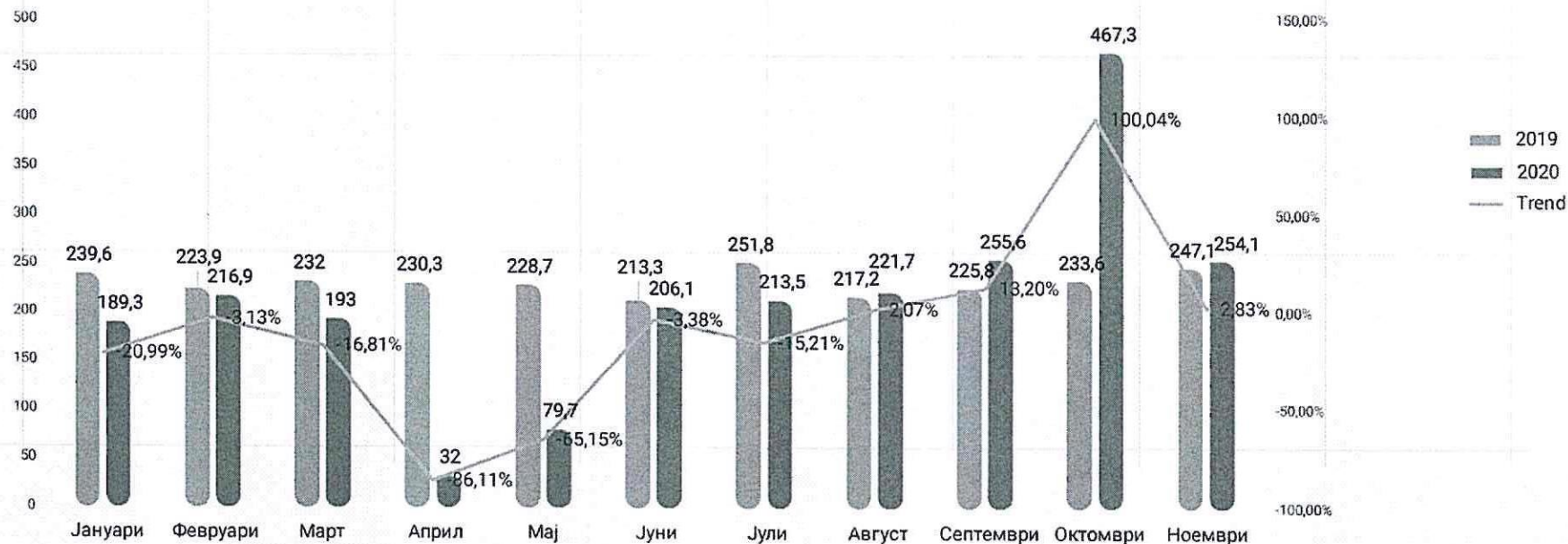
- Вкупен извоз
- ТИРЗ извоз



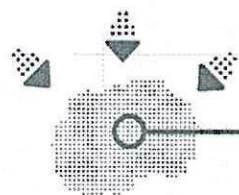
1. ИЗВОЗ



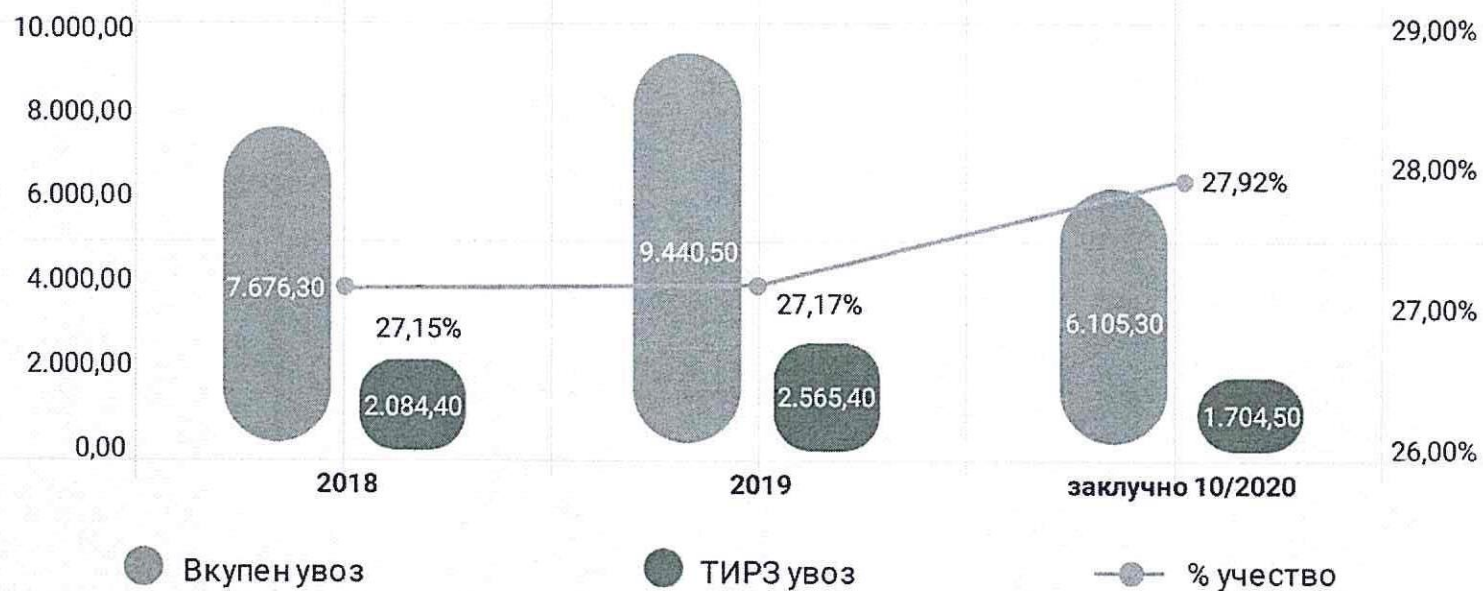
ТИРЗ Извоз во 2020 во споредба со 2019
(по месеци, заклучно Ноември, во мил.евра)



2. УВОЗ




Учество на ТИРЗ увоз во вкупниот увоз
(во милиони евра)




2. УВОЗ




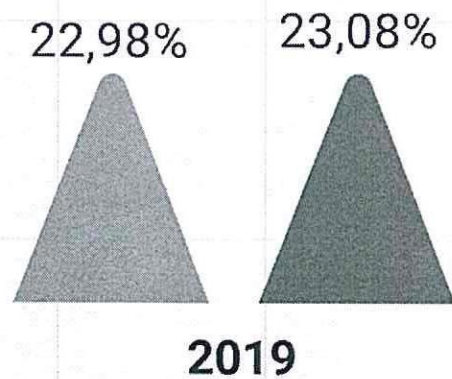
Движење на увоз (вкупен и ТИРЗ) во период 2018 - 2020
(заклучно Октомври 2020) (во милиони евра)



2. УВОЗ



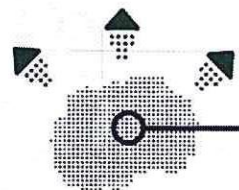
Споредба на стапките на раст/пад на увозот
(Вкупен увоз / ТИРЗ увоз)



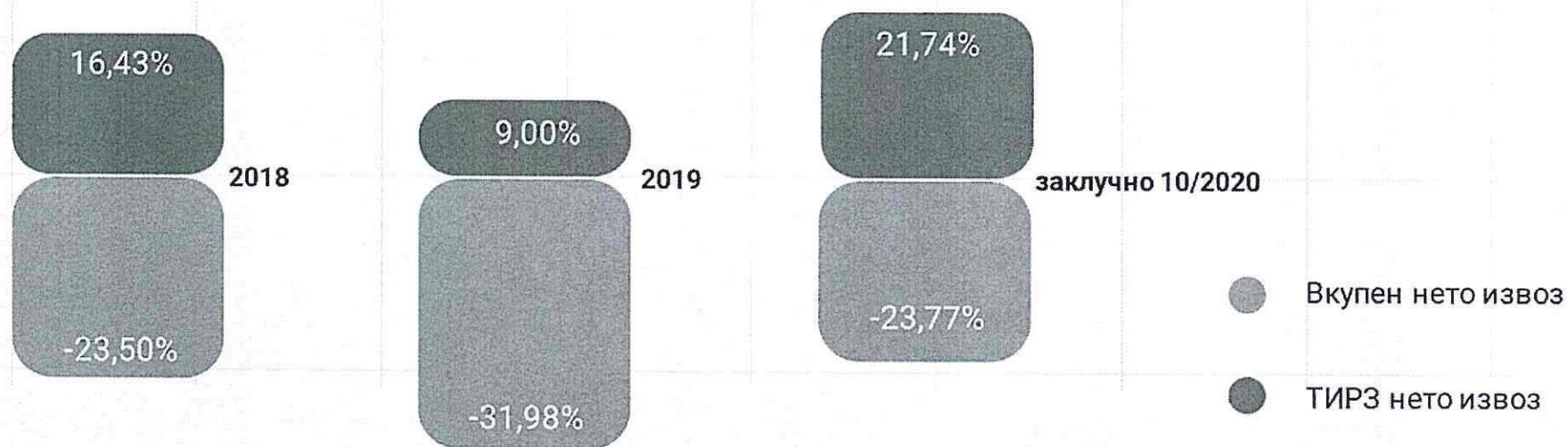
- Вкупен увоз
- ТИРЗ увоз




3. Нето извоз




НЕТО ИЗВОЗ: ТИРЗ / ВКУПЕН НЕТО ИЗВОЗ



4. Просечна плата




ТИРЗ просечна бруто плата/ Просечна бруто плата
(во денари)



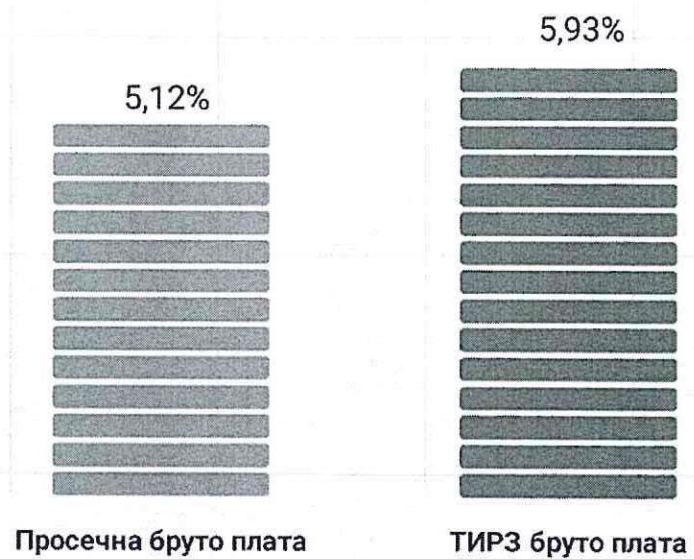
Извор на податок:
ТИРЗ просечна бруто плата - изведена ставка од биланс на успех на корисниците
Просечна бруто плата – Државен завод за статистика



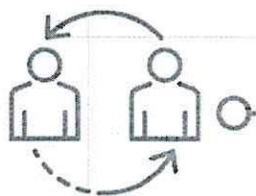
4. Просечна плата




Споредба на стапка на пораст на бруто плати во 2019г.



4. Просечна плата



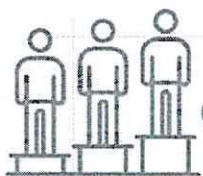
ТИРЗ просечна нето плата/ просечна нето плата
(во денари)



Извор на податок:
ТИРЗ просечна бруто плата - изведена ставка од биланс на успех на корисниците
Просечна бруто плата – Државен завод за статистика



4. Просечна плата




Споредба на стапка на пораст на нето плата во 2019г.

3,86%



Просечна нето плата

2,30%



ТИР3 нето плата



5. Профитабилност на компаниите во ТИРЗ



Профитабилност на компаниите во ТИРЗ



■ Компании кои остваруваат добивка

■ Компании кои работат со загуба



5. Профитабилност на компаниите во ТИРЗ



Добивка/Приходи (профитна маргина) на ниво на портфолио на ТИРЗ кое работи со добивка

6,06%



2018

5,16%




2019




5. Профитабилност на компаниите во ТИРЗ



Приходи на ниво на портфолио на ТИРЗ (во евра):



5. Профитабилност на компаниите во ТИРЗ



Нето добивка на ниво на портфолио на ТИРЗ (во евра)

135.127.800



2018

124.621.882

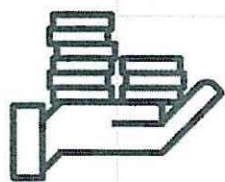


2019

7,77%



6. Сооднос уплата во буџет / исплата од буџет (исплатена државна помош)



Уплати во буџет од ТИРЗ корисници (во евра):



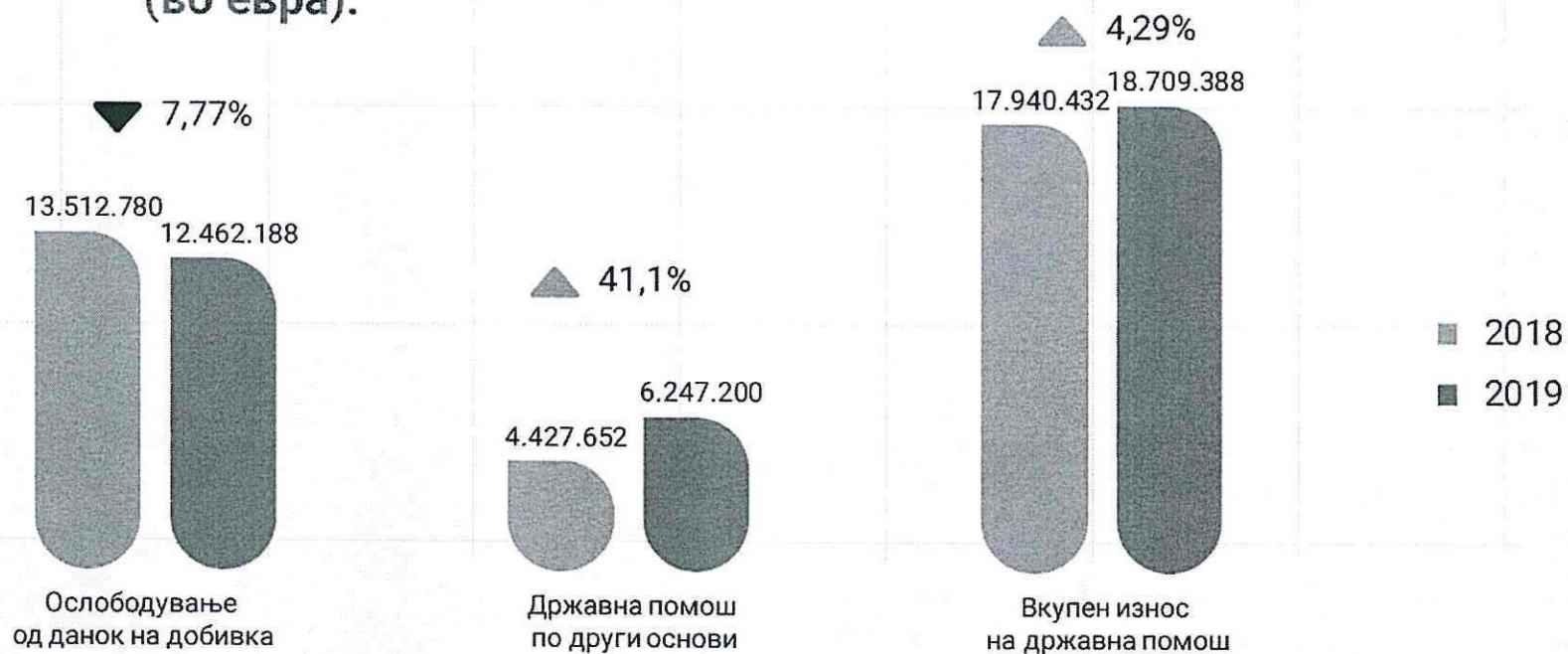
Извор: Биланс на успех на корисниците



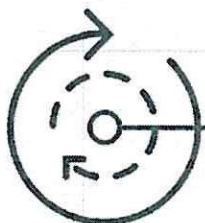
6. Сооднос уплата во буџет / исплата од буџет (исплатена државна помош)



Исплатена државна помош кон ТИРЗ корисници (во евра):



6. Сооднос уплата во буџет / исплата од буџет (исплатена државна помош)



Разлика од уплата во буџет од ТИРЗ корисници и државна помош кон ТИРЗ корисници* (во евра)



* Исплатена државна помош само од ТИРЗ без Агенција за странски инвестиции и промоција на извозот на Република Северна Македонија и без царински ослободувања

