

# ФИНАНСИСКИ ПЛАН НА ДИРЕКЦИЈАТА ЗА ТЕХНОЛОШКИ ИНДУСТРИСКИ РАЗВОЈНИ ЗОНИ ЗА 2022 ГОДИНА

## ГОДИШНА ПРОГРАМА



# ГОДИШНА ПРОГРАМА СО ФИНАНСИСКИ ПЛАН НА ДИРЕКЦИЈАТА ЗА ТЕХНОЛОШКИ ИНДУСТРИСКИ РАЗВОЈНИ ЗОНИ ЗА 2022 ГОДИНА

**Институција: Дирекција за технолошко индустриски развојни зони**

**Период: 2022 година**

**Вкупна вредност: 1.866.202.000 денари**

## ВОВЕД

### ЦЕЛ

Со новата Програма за работа 2022 се воспоставува и зајакнува континуитетот на новиот пристап и иницијативи од 2021 година. Резултатите од реализација на Работната програма 2021 се поместени во Прилог 1 на овој документ.

Дирекцијата за технолошко индустриски развојни зони има за долгорочна цел да придонесе кон зголемување на конкурентноста во економијата заснована на вистинско знаење, обезбедување на забрзан технолошки развој кој би бил втемелен на трансфер на знаења, развој на истражувачките активности и инвестиции, како и системска и современа едукација на сите релевантни чинители во општеството.

Во овие рамки, ќе се поттикнува и достигнување на повисок степен на професионалност, поголема конкурентност во самиот деловен сектор, но и менување на навиките на младите во смисла на постојано преиспитување на веќе одредените знаења и вистини, стремеж кон лично подобрување, свест дека треба да се води чекор со времето, што пак воедно води и кон подобрување на целокупното општество.

Во наредниот период, преку темелната посветеност на промоцијата и поттикнувањето на инвестициите и подобрување на пристапот до финансиски услуги за инвестиции активно ќе настојува да обезбеди дополнителни извори за финансирање на деловни идеи и нивен пласман на пазарите.

Исто така, Дирекцијата има капацитет да прерасне во водечка институција во регионот во поглед на обезбедувањето солидна поддршка за економски развој, а ја има способноста да нуди и реализира нови иницијативи во насока на примената на инвестициите како култура на живеење пред се` во доменот на стопанството, но и понтамау, во сите сегменти на македонското општество коешто во моментот се стреми да ги надрасне застарените крути и нефункционални модели на работа. Својата мисија Дирекцијата ќе ја реализира одговорно и посветено, со цел издигнување на македонската економија на повисоко развојно ниво.

## НОВ ПРИСТАП ВО РАБОТЕЊЕТО

### Основи

Основната цел на Законот за ТИРЗ е забрзување на економскиот развој на државата преку привлекување на странски и домашен капитал за развој на нови технологии и нивна примена во националната економија, зголемување на конкурентноста и зголемување на вработувањето.

Надлежностите на Дирекцијата согласно Законот за ТИРЗ се однесуваат на погодностите за инвестирање во технолошките индустриски развојни зони, основањето, развојот и работењето на зоните, дејностите кои се вршат во нив и посебните услови за нивно вршење, стекнувањето со објекти, издавање на одобрение за градење, давање закуп на земјиште, примената на царинските прописи во зоните како и други постапки согласно законот.

Технолошките индустриски развојни зони претставуваат алатка во стратегијата за економскиот раст на државата, особено на економија во развој главно преку можноста за зајакнување на нивната индустриска конкурентност. Истите се значајни и за воспоставување релации помеѓу странски компании и локални бизниси и создавање пошироки позитивни ефекти за целокупната економија.

Појдовна анализа за состојбите во 2020 г, што ќе служи и како основа за оценка на постигнатите резултати од новиот концепт.

## ДЕЛ 1. ЦЕЛИ И ПОЈДОВНА ОСНОВА

### Основни цели:

- o 1 милијарда евра инвестиции во ТИРЗ до 2024 (100% раст во однос на ниво постигнато во период 2010 – 2020)
- o 14.000 нови работни места во ТИРЗ до 2024 (100% раст во однос на број генериран во период 2010 – 2020)
- o Придонес на ТИРЗ економијата кон растот на БДП до 1 п.п (процентен поен) до 2026 година
- o 8 милијарди денари годишни приходи од ТИРЗ во Буџет до 2026 (300% раст во однос на ниво достигнато во 2020)

За остварување на овие цели од 2021 година се воведува нов „паметен“ пристап во работењето и поттикнување на инвестициите.

### Појдовна основа (реализирано и резултати во 2021):

- Достигнато ниво од 3 милијарди евра извоз
- Склучени или постигнати договори (во фаза на формално одобрување во Влада): 200 милиони евра
  - o Проектиран раст на извоз: 250 - 300 милиони евра/годишно
  - o Проектиран раст на работни места: 2.500 – 2.800
  - o Проектирани приходи во Буџет: 600 – 750 милиони денари/годишно
- Разговори во напредна фаза (со доставени писма за намери и деловен план): 400 милиони евра
- (За прв пат) Просечната плата во компаниите во ТИРЗ е повисока од просечната плата во националната економија<sup>1</sup>

### Нови иницијативи/воведени алатки во работење во 2021:

- Нов After care систем за инвеститори со три столба →
  - o Поддршка во обезбедување на услуги од Дирекцијата за ТИРЗ
  - o Поддршка во обезбедување на услуги од други институции
  - o Поддршка во обезбедување на услуги на домашниот пазар
- Направено пазарно вреднување на државното земјиште во ТИРЗ → инвеститорите во Скопје плаќаат поголем надомест од оние во останатите ТИРЗ низ државата
- Нова мерка за рамномерен регионален развој (и намалување на трошоци од Буџет за поттикнување на инвестиции) → разликата од пазарната до субвенционирата цена на наем се пресметува како државна помош
- Зајакната предвидливост на деловна клима и сигурност за инвеститорите

<sup>1</sup> Годишна анализа за ефектите од работењето на компаниите во 2021 во фаза на изработка (рок: март 2022)

- o Изработено ново Упатство за подобни инвестициски трошоци
  - o Воведен модел на надворешен мониторинг на реализација на обврските од договорите со инвеститорите (од страна на реномирана меѓународна ревизорска куќа)
  - o Олеснет пристап на странски инвеститори во зоните до ТИРЗ (и новиот after care систем)
- Направена анализа на ефектите од работењето на компаниите во ТИРЗ за период од 10 години (2010 - 2020):
- o 16% просечен годишен раст на приходите
  - o 32% просечен годишен раст на нето приход
  - o 55% просечен годишен раст на продуктивноста
  - o 10% просечен годишен раст на платите

Резултатите од 10 годишната анализа ќе послужат како основа за креирање на мерки за поттикнување на инвестиции со повисок квалитет (повисоки плати и уплати кон Буџетот).

- Воведени редовни месечни, квартални и годишни анализи на работењето
- o Анализите ќе се надополнат и со следење на влијание на цени на инпути во производство и обем врз извоз (соработка со Царинска управа)

Овие активности ќе продолжат и натаму ќе се развиваат и во 2022 година.

## ДЕЛ 2. СТОЛБОВИ НА ИНТЕРВЕНЦИЈА

### 1.1 ПОТТИКНУВАЊЕ НА ИНВЕСТИЦИИ СО ПОВИСОК КВАЛИТЕТ

#### 1.1.1 Старт на Стратешки зелен инвестициски фонд

Поттикнување на инвестиции до 0,75 милијарди евра до 2025/6 во: зелени објекти, зелени технологии, инфраструктура и технолошко унапредување на домашни компании.

Моделот е развиен во соработка со Светска банка и предвидува учество на државата во финансирањето до 9%. Останатите средства се обезбедуваат од институционални и приватни фондови/финансиери, како и комерцијални банки.

Подготвени се три проекти, што ќе започнат со реализација 2022г.:

- o Изградба на зелен објект за познат инвеститор (индикативна вредност на инвестиција: 14 милиони евра)
- o Пристап до обновливи извори на енергија во ТИРЗ (индикативна вредност на инвестиција: 120+ милиони евра)
- o Изградба на прва зелена/здравствена зона во Северна Македонија (индикативна вредност на инвестиција: 400+ милиони евра)

#### 1.1.2 Нова програма за поттикнување на инвестиции #РастемеЗаедно

Новата програма се базира на направената анализа на ефектите од странските инвестиции во Северна Македонија за период 2010 – 2020 година. Анализата покажува дека инвеститорите кои инвестирале постигнуваат позитивни економски резултати и растат континуирано. Програмата ќе се реализира под мотото #WeGrowTogether/#РастемеЗаедно.

Промотивниот дел на програмата (во првата фаза) ќе се реализира со тимот на светскиот познатиот економски магазин „Економист“ и ќе биде насочена кон земјите од Западна Европа. Потоа ќе се прошири и во други медиуми од англиско и германско јазично подрачје, како и на други потенцијални инвеститорски региони како САД и Азија.

Главните цели на кампањата се:

- Привлекување инвестиции со поголема додадена вредност
- Компании кои инвестираат во иновации и истражување и развој
- Проширување на инвестициите во секторите: здравство, фармација, ИТ итн.

Клучен дел во програмата, како елемент од „паметниот“ пристап е мобилизирање на реномирани меѓународни куќи за поддршка во пристап и поттикнување

на интерес за инвестирање. Истото е овозможено со новините во Упатството за подобни инвестициски трошоци (донесено во 2021).

Рок за реализација: **Q1/2022**

### 1.1.3 **Индивидуализиран пакет поддршка за инвеститори (паметен пристап)**

Поддршката се базира на проценка на квалитетот на инвестицијата преку анализа на 10 годишни проекции за приходи, добивка, број и структура на работни места и бруто плати. Согласно проценетиот период (коефициент) на поврат на инвестицијата за државата и интересот за граѓаните (висина и динамика на раст на бруто плати) се креира соодветен пакет за поддршка на инвестицијата.

Рок: **континуирано (пилотиран во 2021)**

### 2.1.4 **Нова Методологија за државна поддршка за поттикнување на инвестиции**

Целта на новата методологија е целосно искористување на потенцијалот на постојната регулатива и натамошна надградба на модел за индивидуализиран („паметен“) пристап во поттикнување на инвестиции со повисок квалитет, што ќе нудат и повисоки плати за вработените.

Моделот се базира на нови алатки воведени во Дирекцијата за ТИРЗ за проценка на „повратот на средства“ за државата по основ на придонеси, данок на добивка и пресоначен данок.

Со Методологијата натамошно ќе се зајакне предвидливоста и ефикасноста на системот за државна поддршка на инвестиции, со целосен фокус на квалитет и интерес за државата и граѓаните.

Како дополнителна активност (паралелно) на Методологијата, Дирекцијата ќе работи на креирање на механизам за background проверка на потенцијалните инвеститори, со користење на поддршка на реномирани меѓународни правни и консултантски куќи.

Рок (за изработка): **Q3/2022**

### 1.1.5 **Дополнителен развој на системот за after care**

Воведување на приоритетни (брзи) протоколи за пристап до јавни услуги за инвеститори (странски и домашни) во пилот институции во делот на работните односи, даноци и други прашања поврзани со реализација на инвестиции и тековно работење.

Подобрување на квалитетот на услугата кон ТИРЗ по принципот “Know your client” кој се базира на редовни customer care состаноци на 6-месечно ниво по направена анализа на работењето на компаниите (увоз, извоз, вработувања и други достапни показатели), следење на инвестициските планови и доставени проекции,

споделување на повратните коментари од компаниите за тековните проблеми/предизвици со кои се соочуваат и кои влијаат врз нивните перформанси.

Рок за реализација (пилот): **Q3/2022**

### 1.1.6 **Други активности (поврзани и со Стратешкиот зелен инвестициски фонд)**

Во 2022 година ќе започне подготовка и реализација и на други проекти (отворање и развој на нови ТИРЗ и индустриски зони + други проекти), што би се реализирале и со механизмите на Стратешкиот зелен инвестициски фонд.

Дополнително, ќе продолжат и активностите за заокружување на правната и институционалната рамка за целосно и ефикасно функционирање на фондот.

Дирекцијата, во соработка со домашни и меѓународни стручни лица и институции/организации ќе работи и на поттикнување на интересот на домашни и меѓународни извори на финансирање. Во таа смисла, една од активностите ќе се однесува и на соработката на Дирекцијата со Меѓународната организација за миграции (иницирана во декември 2020 година), во делот на мапирање и поттикнување на интересот на дијаспората.

## 1.1 ПОВИСОКИ ПЛАТИ

### 1.1.1 **Развој на нова програма #ДобраРабота**

- Поттикнување на раст на доброплатени работни места во компаниите во ТИРЗ
- Поттикнување на поголема мобилност на трудот во националната економија, како фактор во движење на платите и рамномерен развој

Непосредни цели на проектот (фаза 1):

- Креирање на единствен и реален пазар на труд во Македонија со користење на технологии и алатки на 21 век
- Целосно отворање на пазарот на труд (на страна на побарувачката) кај компаниите во ТИРЗ
- Забрзување на раст на просечна плата во ТИРЗ за 2,5 процентни поени во однос на раст обезбеден со останатите мерки на Дирекцијата, согласно новиот концепт на работа

Рок за почеток: **Q2/2022**



## 1.1.2 Поттикнување на раст на продуктивност на трудот

Обезбедување на ко-финансирање од државата за компаниите што ќе вложат средства во развој на вештини на вработените, а со цел постигнување одредена (повисока) динамика на раст на продуктивноста на трудот. За нови инвестиции мерката ќе се спроведува и во комбинација со поддршката за отворање на нови работни места, која согласно новиот пристап во работењето на Дирекцијата за ТИРЗ се доделува само за компании што покажуваат повисока динамика на раст на плати.

Целта на овие две мерки е да се искористи потенцијалот за забрзан раст на плати, базиран на разликата меѓу растот на продуктивноста на трудот и растот на платите, согласно анализата на ефектите од работењето во ТИРЗ во период 2010 – 2020.

Рок: **континуирано**

## 1.2 ПОДДРШКА ЗА ДОМАШНИ КОМПАНИИ

### 1.2.1 Програма за технолошко унапредување на домашни компании

Програмата е дел од Стратешкиот зелен инвестициски фонд и е развиена во партнерство со Меѓународната финансиска корпорација (IFC- International Finance Corporation), во рамки на Проект за поттикнување на влез на компании од регионот на Западен Балкан во глобални синџири за набавка. Фокус на програмата се домашните средни и големи компании, што ќе можат да користат средства до 1 милион евра (до 70% од вредноста на инвестицискиот проект) за технолошко унапредување (нови технологии, воведување на стандарди за квалитет и развој на вештини). Целта на програмата е постигнување на потребните стандарди за домашните компании за соработка со компаниите во ТИРЗ, но и странските инвеститори во регионот, како и зголемување на извозот преку вклучување на домашните компании во глобалните синџири за набавка.

Предвидено е формирање на посебна проектна единица, што ќе придонесе во навремена подготовка и ефикасна реализација на програмата. Дирекцијата за ТИРЗ и IFC ќе потпишат и посебен договор за соработка (или анекс на постојниот) за регулирање и на финансискиот придонес од двете страни во реализација на Програмата.

Рок (за прв повик): **Q2/2022**

Планиран обем на инвестиции (до 2025/**2026**): **125+ милиони евра**

### 1.2.2 Поттикнување на инвестиции од домашни компании

Со законски измени ќе се овозможи формирање на индустриска зона (парк) и на земјиште сопственост на приватен инвеститор, согласно одредени критериуми (големина на земјиште од 1ха и висина на инвестиција од мин 5 милиони евра). Критериумите ќе бидат финално дефинирани во консултации со деловната заедница. Со формирање на индустриска зона во надлежност на Дирекцијата за ТИРЗ, компаниите се стекнуваат со пристап до услугите на after care (од управување со земјиште, преку олеснет пристап до одобрение за градба, квалитетна инфраструктура и услуги во делот на пристап до државната помош).

Рок: **Q2/2022**

### 1.2.3 Поттикнување на инвестиции во услуги со повисока додадена вредност

Мерката предвидува отворање на посебни зони или делови од постојните зони во кои различни даватели на услуги ќе може да користат просторна, инфраструктурна и друга поддршка (вклучително и даночни предности) за креирање и продажба на услуги со повисока додадена вредност.

Рок: **Q4/2022**

## Модели на реализација

За реализација на Работната програма 2022 Дирекцијата ќе користи:

- сопствени човечки ресурси и капацитет, како и
- ангажман на надворешна експертиза (правни субјекти и физички лица)
- ќе го користи рамката и механизмите на Стратешкиот зелен инвестициски фонд (како што е предвидено и со Планот за забрзан економски раст 2022 - 2026, усвоен од Владата на 118та седница, одржана на 09ти ноември 2021 година)
- ќе ја продолжи и прошири соработката со меѓународни организации (преку ко-финансирање на активности, како и формирање на проектни единици и друго)
- ќе воспостави соработка со други организации и институции (комори, здруженија итн.)

Финансиските и останатите ресурси ќе бидат обезбедени во рамки на редовната и приходната сметка на Буџетот на Дирекцијата за 2022 година (финансиски план во прилог на Програмата).

За реализација на предвидените активности во Работната програма 2022 ќе се искористат постојните законски рамки. По потреба, ќе се пристапи кон подготовка на нова законска и подзаконска регулатива во соработка со стручни лица, институции и домашни и меѓународни партнери.

## ДЕЛ 3. ИНСТИТУЦИОНАЛНО ЗАЈАКНУВАЊЕ И МЕРЛИВИ РЕЗУЛТАТИ

Во 2022 година ќе се продолжи со процесите на нова организациска поставеност и зајакнување на внатрешните капацитети на Дирекцијата. Овие процеси опфаќаат:

- спроведување на подготвениот нов акт за систематизација
- втора фаза од проценка на вештини на ангажираните лица
- континуитет во програмите за пракса на млади лица/студенти, во соработка со универзитетите
- креирање на посебни единици за реализација на проекти/програми, во соработка со меѓународни партнери
- подготовка и иницирање на измени во регулатива, со кои дополнително ќе се подигне нивото на професионализација на институцијата
- во контекст на предходното, обезбедување на соодветен модел за надомест/плата на лицата ангажирани на различни основи, вклучително и за редовно вработени

Моделот на исплата на надоместоци (плати) за ангажираниот труд ќе се поврзе, меѓудругото, и со придонесот од работењето врз Буџетот на државата.

### Мерливи резултати

Дополнително, ќе се работи на воведување на модел на мерење на учинокот на поединци и на Дирекцијата за ТИРЗ преку постигнување на конкретни, мерливи резултати на годишно ниво.

Мерливите резултати ќе се дефинираат на начин да придонесат кон следните генерални цели:

- % на раст на платите (посебно, но и во однос на % на инфлацијата)
- % на намалување на бројот на наши сограѓани што живеат под прагот на сиромаштијата
- Вкупен и % на пораст на бројот на лица што предходно заминале во странство и се вратиле назад во однос на вкупно население
- % на раст на јавните вложувања во образование и здравство, како дел од приоритетните области
- % на пораст на индекс на квалитет на живеење

## Транспарентност и комуникации

Дирекцијата ќе продолжи и ќе ја зајакне комуникацијата со сите заинтересирани страни, целни групи и јавноста, генерално, за сите прашања поврзани со реализација на Работната програма 2022 и останати од наша надлежност. За таа цел, покрај ангажираната надворешна професионална поддршка, во 2022г. ќе се продолжи со политиките на градење на партнерства со Советот на странски инвеститори и други институции и организации.

								во илјади денари
1. БИЛАНС НА СОСТОЈБА БУЏЕТСКА СМЕТКА	ОСТВАРЕНО	ОСТВАРЕНО	ПЛАНИРАНО	ОСТВАРЕНО	Споредбена анализа	Споредбена анализа	Структурна Анализа Тековна година (%)	
	12/31/2020	30/09/2021 и проекција до 31/12/2021	12/31/2022	3/30/2022	оств. тек. година/ оств. претх. година (%)	оств. тек. година / план. тек. Година (%)		
<b>АКТИВА</b>								
1	Парични средства	935,881,210	564,322,479					
2	Побарувања							
3	Залихи							
4	Краткорочни финансиски средства							
5	Други тековни средства (АВР)	106,936,163	96,170,791					
6	Тековна актива (1 + 2 + 3 + 4 + 5)	1,042,817,373	660,493,270					
7	Материјални средства и вложувања во недвижности	5,603,485,741	5,673,931,421					
8	Долгорочни финансиски вложувања							
9	Нематеријални средства							
10	Долгорочни финансиски средства							
11	Други средства							
12	Вкупна актива (6 + 7 + 8 + 9 + 10 + 11 )	6,646,303,114	6,334,424,691					
13	Вонбилансна актива							
<b>ПАСИВА (Обврски и Акционерски капитал)</b>								
14	Краткорочни обврски							
15	Одложено плаќање на трошоци и приходи (ПВР)							
16	Тековни обврски (14+15)	15,980,092	33,036,873		207%			
17	Долгорочни обврски							
18	Други долгорочни обврски и резервирања за ризици и трошоци							
19	Нетековни обврски (17+18)							
20	Обврски (16+19)							
21	Капитал	5,603,485,741	5,673,931,421		101%			
22	Акумулирана добивка							
23	Резерви							
24	Ревалоризациони резерви							
25	Добивка/ Загуба за деловната година							
26	Вкупен капитал (21+22+23+24+25)	5,603,485,741	5,673,931,421					
27	Вкупно Обврски и капитал (20+26)	5,619,465,833	5,706,968,294		102%			
28	Вонбилансна пасива							

во илјади денари							
1. БИЛАНС НА СОСТОЈБА СМЕТКА ОД САМОФИНАНСИРАЧКИ АКТИВНОСТИ	ОСТВАРЕНО	ОСТВАРЕНО	ПЛАНИРАНО	ОСТВАРЕНО	Споредбена	Споредбена	Структурна Анализа Тековна година (%)
	12/31/2020	30/09/2021 и проекција до 31/12/2021	12/31/2022	3/30/2022	анализа оств. тек. година/ оств. претх. година (%)	анализа оств. тек. година / план. тек. Година (%)	
<b>АКТИВА</b>							
1	Парични средства	233,104,688	274,612,598	324,000,000		0%	
2	Побарувања	35,249,222	32,789,049	73,000,000		0%	
3	Залихи						
4	Краткорочни финансиски средства						
5	Други тековни средства (АВР)	9,780,426	6,777,279	19,000,000		0%	
6	Тековна актива (1 + 2 + 3 + 4 + 5)	278,134,336	314,178,926	416,000,000		0%	
7	Материјални средства и вложувања во недвижности						
8	Долгорочни финансиски вложувања						
9	Нематеријални средства						
10	Долгорочни финансиски средства						
11	Други средства						
12	Вкупна актива (6 + 7 + 8 + 9 + 10 + 11 )						
13	Вонбилансна актива						
<b>ПАСИВА (Обврски и Акционерски капитал)</b>							
14	Краткорочни обврски						
15	Одложено плаќање на трошоци и приходи (ПВР)	278,041,795	288,393,731	348,000,000		104%	
16	Тековни обврски (14+15)						
17	Долгорочни обврски						
18	Други долгорочни обврски и резервирања за ризици и трошоци						
19	Нетековни обврски (17+18)						
20	Обврски (16+19)						
21	Капитал	4,858,275	4,858,275	4,858,275		100%	
22	Акумулирана добивка						
23	Резерви						
24	Ревалоризациони резерви						
25	Добивка/ Загуба за деловната година						
26	Вкупен капитал (21+22+23+24+25)						
27	Вкупно Обврски и капитал (20+26)						
28	Вонбилансна пасива	282,900,070	293,252,006	295,252,006			

	2. БИЛАНС НА УСПЕХ СМЕТКА ОД САМОФИНАНСИРАЧКИ АКТИВНОСТИ	ПЛАНИРАНО	ПЛАНИРАНО	ПЛАНИРАНО	ПЛАНИРАНО	ПЛАНИРАНО	ОСТВАРЕНО	ОСТВАРЕНО	ОСТВАРЕНО	ОСТВАРЕНО	ОСТВАРЕНО	ОСТВАРЕНО	Споредбена анализа	Споредбена анализа	Структурна анализа
		12/31/2022	I КВАРТАЛ 2022	II КВАРТАЛ 2022	III КВАРТАЛ 2022	IV КВАРТАЛ 2022	I КВАРТАЛ 2021	II КВАРТАЛ 2021	III КВАРТАЛ 2021	IV КВАРТАЛ 2021	12/31/2021	12/31/2020	оств. тек. година/ оств. претх. год (%)	оств. тек. година / план. тек. Година (%)	тековна година (%)
1	Приходи од продажба	734,000,000	411,000,000	210,250,000	97,185,000	15,565,000						389,475,298			0
2	Останати оперативни приходи														
3	Вкупно оперативни приходи (1+2)	734,000,000	411,000,000	210,250,000	97,185,000	15,565,000						389,475,298			
4	Потрошени суровини и материјали														
5	Трошоци за вработените														
6	Амортизација на материјални средства														
7	Вредносно усогласување на тековни средства														
8	Набавна вредност на продадени стоки														
9	Останати оперативни расходи										155,399,328	156,370,609			
10	Вкупно оперативни расходи (4+5+6+7+8+9)										155,399,328	156,370,609			
11	Добивка од оперативно работење (3+10)										31,242,697	30,271,419			
12	Приходи од финансирање														
13	Расходи од финансирање														
14	Добивка пред оданочување														
15	Данок на добивка										3,124,270	3,027,142			
16	Нето добивка / загуба														

2. БИЛАНС НА УСПЕХ БУЏЕТСКА СМЕТКА	ПЛАНИРАНО	ПЛАНИРАНО	ПЛАНИРАНО	ПЛАНИРАНО	ПЛАНИРАНО	ОСТВАРЕНО	ОСТВАРЕНО	ОСТВАРЕНО	ОСТВАРЕНО	ОСТВАРЕНО	ОСТВАРЕНО	Споредбена анализа	Споредбена анализа	Структурна анализа
	12/31/2022	I КВАРТАЛ 2022	II КВАРТАЛ 2022	III КВАРТАЛ 2022	IV КВАРТАЛ 2022	I КВАРТАЛ 2021	II КВАРТАЛ 2021	III КВАРТАЛ 2021	IV КВАРТАЛ 2021	12/31/2021	12/31/2020	оств. тек. година / оств. претх. год (%)	оств. тек. година / план. тек. Година (%)	тековна година (%)
1	Приходи од продажба													0
2	Останати оперативни приходи	1,127,402,000	374,900,000	570,050,000	76,950,000	110,302,000				182,967,202	389,475,298			124.395
3	Вкупно оперативни приходи (1+2)	1,127,402,000	374,900,000	570,050,000	76,950,000	110,302,000				182,967,202	389,475,298	46.98		124.395
4	Потрошени суровини и материјали													0
5	Трошоци за вработените	41,202,000	10,300,000	10,300,000	10,300,000	10,302,000								0.00
6	Амортизација на материјални средства													0.00
7	Вредносно усогласување на тековни средства													0.00
8	Набавна вредност на продадени стоки													0.00
9	Останати оперативни расходи	1,086,200,000	364,600,000	559,750,000	66,650,000	100,000,000				147,085,940	156,370,609			100.00
10	Вкупно оперативни расходи (4+5+6+7+8+9)	1,127,402,000	374,900,000	570,050,000	76,950,000	110,302,000				147,085,940	156,370,609	94.06		100.00
11	Добивка од оперативно работење (3+10)									35,881,262	233,104,689			
12	Приходи од финансирање													
13	Расходи од финансирање													
14	Добивка пред оданочување (39+40-41)													
15	Данок на добивка									3,588,127	235,515			
16	Нето добивка / загуба													



3. СПЕЦИФИРАНИ ПРИХОДИ	ОСТВАРЕНО	ОСТВАРЕНО	ОСТВАРЕНО	ОСТВАРЕНО	ОСТВАРЕНО	ПЛАНИРАНО	ПЛАНИРАНО	ПЛАНИРАНО	ПЛАНИРАНО	ПЛАНИРАНО	ОСТВАРЕНО	Споредбена анализа	Споредбена анализа	Структурна Анализа	
	2021	I КВАРТАЛ 2021	II КВАРТАЛ 2021	III КВАРТАЛ 2021	IV КВАРТАЛ 2021	2022	I КВАРТАЛ 2022	II КВАРТАЛ 2022	III КВАРТАЛ 2022	IV КВАРТАЛ 2022	за квартал од тековна година	оств. тек. година / оств. претх. Год. (%)	оств. тек. година / план. тек. год (%)	Тековна година (%)	
Приходи од дејноста															
1	Приходи од самофинансирачки активности	203,925,910	69,563,088	39,302,345	54,650,257	40,410,220	734,000,000	411,000,000	210,250,000	97,185,000	15,565,000				
2	Вкупни оперативни приходи	203,925,910	69,563,088	39,302,345	54,650,257	40,410,220	734,000,000	411,000,000	210,250,000	97,185,000	15,565,000				
Останати приходи															
3	Приходи од Буџет	1,141,692,743	174,000,000	572,731,743	114,000,000	280,961,000	1,127,402,000	374,900,000	565,250,000	76,950,000	110,302,000				60.57
4	Вкупно останати приходи	1,141,692,743	174,000,000	572,731,743	114,000,000	280,961,000	1,127,402,000	374,900,000	565,250,000	76,950,000	110,302,000				60.57
5	Вкупно приходи ( 2+4)	1,345,618,653	243,563,088	612,034,088	168,650,257	321,371,220	1,861,402,000	785,900,000	775,500,000	174,135,000	125,867,000				100.00

4. СПЕЦИФИРАНИ РАСХОДИ ВКУПЕН БУЏЕТ НА ДТИРЗ	ОСТВАРЕНО	ОСТВАРЕНО	ОСТВАРЕНО	ОСТВАРЕНО	ОСТВАРЕНО	ПЛАНИРАНО	ПЛАНИРАНО	ПЛАНИРАНО	ПЛАНИРАНО	ПЛАНИРАНО	ОСТВАРЕНО	Споредбена анализа	Споредбена анализа	Структурна Анализа	
	2021	I КВАРТАЛ	II КВАРТАЛ	III КВАРТАЛ	IV КВАРТАЛ	2022	I КВАРТАЛ 2022	II КВАРТАЛ 2022	III КВАРТАЛ 2022	IV КВАРТАЛ 2022	за квартал од тековна година	оств. тек. год /	оств. тек. год /		
		2021	2021	2021	2021							оств. претх. год (%)	план. тек. год (%)	Тековна година (%)	
Расходи од дејноста															
1 Патни и дневни расходи	505,069	126,084	0	163,104	215,881	7,000,000	1,000,000	1,500,000	2,500,000	2,000,000	0	0	0	0	
2 Комунални услуги, греење, комуникација и транспорт	113,485,825	29,603,363	27,818,617	23,526,995	32,536,850	351,000,000	106,375,000	74,375,000	84,375,000	85,875,000	0	0	0	0	
3 Материјали и ситен инвентар	2,237,331	611,314	838,156	589,305	198,556	3,500,000	1,000,000	750,000	750,000	1,000,000					
4 Поправки и тековно одржување	11,579,255	3,441,289	1,304,528	4,420,552	2,412,886	16,935,000	3,000,000	5,000,000	4,000,000	4,935,000					
5 Договорни услуги	25,813,294	3,274,546	5,928,177	8,554,382	8,056,189	39,000,000	10,000,000	10,000,000	10,000,000	9,000,000					
6 Исплата шпо извршни исправи	55,981,743	0	55,981,743	0	0	0	0	0	0	0					
7 Други тековни расходи	14,920,861	4,280,975	649,264	5,168,127	4,822,495	60,000,000	16,000,000	14,000,000	14,000,000	16,000,000	0	0	0	0	
8 Вкупно оперативни расходи (1 + 2 + 3 + 4 + 5+6+7)	224,523,378	41,337,571	36,538,742	42,422,465	48,242,857	477,435,000	137,375,000	105,625,000	115,625,000	118,810,000	0	0	0	0	
Останати раходи															
9 Разни трансфери	548,194,729	5,699,462	378,983,708	5,294,851	158,216,708	720,000,000	124,000,000	482,000,000	114,000,000	0	0	0	0	0	
10 Купување на опрема и машини	15,500,000	0	3,695,519	4,390,951	7,413,530	48,565,000	10,000,000	15,267,000	13,798,000	9,500,000	0	0	0	0	
11 Градежни објекти	0	0	0	0	0	131,100,000	14,500,000	41,000,000	42,000,000	33,600,000					
12 Други градежни објекти	104,263,595	50,600,721	29,864,785	2,841,472	20,956,617	440,900,000	90,500,000	150,000,000	115,400,000	85,000,000					
13 Купување на мебел	0	0	0	0	0	0	0	0	0	0					
14 Вложувања и нефинансиски средства	1,810	0	0	998	812	3,000,000	1,000,000	1,000,000	1,000,000	0	0	0	0	0	
15 Купување на возила	0	0	0	0	0	0	0	0	0	0	0	0	0	0	
16 Вкупно останати расходи (8+9+10+11+12+13+14+15)	667,960,134	56,300,183	412,544,012	12,528,272	186,587,667	1,343,565,000	240,000,000	689,267,000	286,198,000	128,100,000	0	0	0	0	
17 Вкупно расходи (8+16)	892,483,512	97,637,754	449,082,754	54,950,737	234,830,524	1,821,000,000	377,375,000	794,892,000	401,823,000	246,910,000	0	0	0	0	
1 ТРОШОЦИ ЗА ПЛАТИ И ПРИДОНЕСИ	38,304,239	9,579,305	9,671,644	9,599,558	9,453,732	40,402,000	10,000,000	10,100,000	10,100,000	10,202,000	0	0	0	0	
2 ПРОСЕЧЕН БРОЈ НА ВРАБОТЕНИ	81	81	81	81	81	83	83	83	83	83	0	0	0	0	

4. СПЕЦИФИРАНИ РАСХОДИ СМЕТКА ОД САМОФИНАНСИРАЧКИ АКТИВНОСТИ	ОСТВАРЕНО	ОСТВАРЕНО	ОСТВАРЕНО	ОСТВАРЕНО	ОСТВАРЕНО	ПЛАНИРАНО	ПЛАНИРАНО	ПЛАНИРАНО	ПЛАНИРАНО	ПЛАНИРАНО	ОСТВАРЕНО	Споредбена анализа	Споредбена анализа	Структурна Анализа
	2021	I КВАРТАЛ	II КВАРТАЛ	III КВАРТАЛ	IV КВАРТАЛ	2022	I КВАРТАЛ 2022	II КВАРТАЛ 2022	III КВАРТАЛ 2022	IV КВАРТАЛ 2022	за квартал од тековна година	оств. тек. год/	оств. тек. год /	
		2021	2021	2021	2021							оств. претх. год (%)	план. тек. год (%)	Тековна година (%)
Расходи од дејноста														
1 Патни и дневни расходи	470,669	126,084	0	163,104	181,481	7,000,000	1,000,000	1,500,000	2,500,000	2,000,000	0	0	0	0
2 Комунални услуги, греење, комуникација и транспорт	112,485,825	28,603,363	27,818,617	23,526,995	32,536,850	350,000,000	105,375,000	74,375,000	84,375,000	85,875,000	0	0	0	0
3 Материјали и ситен инвентар	1,313,644	111,314	613,434	540,027	48,869	3,500,000	1,000,000	750,000	750,000	1,000,000				
4 Поправки и тековно одржување	10,579,255	2,441,289	1,304,528	4,420,552	2,412,886	16,935,000	3,000,000	5,000,000	4,000,000	4,935,000				
5 Договорни услуги	25,813,294	3,274,546	5,928,177	8,554,382	8,056,189	39,000,000	10,000,000	10,000,000	10,000,000	9,000,000				
6 Други тековни расходи	10,463,469	1,589,515	649,264	4,429,355	3,795,335	24,000,000	5,000,000	4,000,000	4,000,000	11,000,000	0	0	0	0
7 Вкупно оперативни расходи (1 + 2 + 3 + 4 + 5+6)	161,126,156	36,146,111	36,314,020	41,634,415	47,031,610	440,435,000	125,375,000	95,625,000	105,625,000	113,810,000	0	0	0	0
Останати раходи														
8 Разни трансфери	0	0	0	0	0	0	0	0	0	0	0	0	0	0
9 Купување на опрема и машини	15,500,000	0	3,695,519	4,390,951	7,413,530	48,565,000	10,000,000	15,267,000	13,798,000	9,500,000	0	0	0	0
10 Градежни објекти	0	0	0	0	0	114,500,000	9,500,000	36,000,000	37,000,000	32,000,000				
11 Други градежни објекти	0	0	0	0	0	130,500,000	25,500,000	50,000,000	35,000,000	20,000,000				
12 Купување на мебел	0	0	0	0	0	0	0	0	2,000,000	0				
13 Вложувања и нефинансиски средства	0	0	0	0	0	0	0	0	0	0	0	0	0	0
14 Купување на возила	0	0	0	0	0	0	0	6,000,000	0	0	0	0	0	0
15 Вкупно останати расходи (8+9+10+11+12+13+14)	15,500,000	0	3,695,519	4,390,951	7,413,530	293,565,000	45,000,000	107,267,000	87,798,000	61,500,000	0	0	0	0
16 Вкупно расходи (7+15)	176,626,156	36,146,111	40,009,539	46,025,366	54,445,140	734,000,000	170,375,000	202,892,000	193,423,000	175,310,000	0	0	0	0

4. СПЕЦИФИРАНИ РАСХОДИ БУЏЕТСКА СМЕТКА	ОСТВАРЕНО	ОСТВАРЕНО	ОСТВАРЕНО	ОСТВАРЕНО	ОСТВАРЕНО	ПЛАНИРАНО	ПЛАНИРАНО	ПЛАНИРАНО	ПЛАНИРАНО	ПЛАНИРАНО	ОСТВАРЕНО	Споредбена анализа	Споредбена анализа	Структурна Анализа
	2021	I КВАРТАЛ	II КВАРТАЛ	III КВАРТАЛ	IV КВАРТАЛ	2022	I КВАРТАЛ 2022	II КВАРТАЛ 2022	III КВАРТАЛ 2022	IV КВАРТАЛ 2022	за квартал од тековна година	оств. тек. год /	оств. тек. год /	
		2021	2021	2021	2021							оств. претх. год (%)	план. тек. год (%)	Тековна година (%)
Расходи од дејноста														
1 Патни и дневни расходи	34,400	0	0	0	34,400	0	0	0	0	0		0	0	0
2 Комунални услуги, греење, комуникација и транспорт	1,000,000	1,000,000	0	0	0	1,000,000	1,000,000	0	0	0		0	0	0
3 Материјали и ситен инвентар	923,687	500,000	224,722	49,278	149,687	0	0	0	0	0				
4 Поправки и тековно одржување	1,000,000	1,000,000	0	0	0	0	0	0	0	0				
5 Договорни услуги	0	0	0	0	0	0	0	0	0	0				
6 Исплата по извршни исправи	55,981,743	0	55,981,743	0	0	0	0	0	0	0				
7 Други тековни расходи	4,457,392	2,691,460	0	738,772	1,027,160	36,000,000	11,000,000	10,000,000	10,000,000	5,000,000	0	0	0	0
8 Вкупно оперативни расходи (1 + 2 + 3 + 4 + 5+6+7)	63,397,222	5,191,460	56,206,465	788,050	1,211,247	37,000,000	12,000,000	10,000,000	10,000,000	5,000,000	0	0	0	0
Останати раходи														
9 Разни трансфери	548,194,729	5,699,462	378,983,708	5,294,851	158,216,708	720,000,000	124,000,000	482,000,000	114,000,000	0	0	0	0	0
10 Купување на опрема и машини	0	0	0	0	0	0	0	0	0	0	0	0	0	0
11 Градежни објекти	0	0	0	0	0	16,600,000	5,000,000	5,000,000	5,000,000	1,600,000				
12 Други градежни објекти	104,263,595	50,600,721	29,864,785	2,841,472	20,956,617	310,400,000	65,000,000	100,000,000	80,400,000	65,000,000				
13 Купување на мебел	0	0	0	0	0	0	0	0	0	0				
14 Вложувања и нефинансиски средства	1,810	0	0	998	812	3,000,000	1,000,000	1,000,000	1,000,000	0	0	0	0	0
15 Купување на возила	0	0	0	0	0	0	0	0	0	0	0	0	0	0
16 Вкупно останати расходи (8+9+10+11+12+13+14+15)	652,460,134	56,300,183	408,848,493	8,137,321	179,174,137	1,050,000,000	195,000,000	588,000,000	200,400,000	66,600,000	0	0	0	0
17 Вкупно расходи (8+16)	715,857,356	61,491,643	465,054,958	8,925,371	180,385,384	1,087,000,000	207,000,000	598,000,000	210,400,000	71,600,000	0	0	0	0
1 ТРОШОЦИ ЗА ПЛАТИ И ПРИДОНЕСИ	38,997,239	9,579,305	9,671,644	9,599,558	10,146,732	40,402,000	10,000,000	10,100,000	10,100,000	10,202,000		0	0	0
2 ПРОСЕЧЕН БРОЈ НА ВРАБОТЕНИ	81	81	81	81	81	83	83	83	83	83		0	0	0

**ВРАБОТЕНИ ВРЗ ОСНОВА НА НАЦИОНАЛНАТА СТРУКТУРА**

Табела: Вработени, врз основа на националната структура, со состојба до 16 декември 2021 година

дирекција/подружница	Македонци	Албанци	Срби	Турци	Роми	Власи	Други националности	Вкупно:
Дирекција за технолошки индустриски развојни зони	62	16	1	3	0	0	3	85
%	72.9	18.8	1.2	3.5	0.0	0.0	3.5	100

**ПРЕГЛЕД НА РЕАЛИЗИРАНИ И ПЛАНИРАНИ СРЕДСТВА ЗА БРУТО ПЛАТИ И СРЕДСТВА ЗА АНГАЖИРАЊЕ ЛИЦА**

Период	реализирани средства за бруто плати (претходна година)*				реализирани средства за ангажирање лица/Закон за трансформација во редовен работен однос (претходна година)		планирани средства за бруто плати (тековна година)**								планирани средства за ангажирање лица/Закон за трансформација во редовен работен однос (тековна година)	
	неопределено работно време		определено време/АПВ		износ (во денари)	број на лица	неопределено работно време				определено време/АПВ				износ (во денари)	број на лица
	износ (во денари)	број на лица	износ (во денари)	број на лица			износ (во денари)	број на постојни вработени	број на нововработени	број на испразнети раб. места по било кој основ	износ (во денари)	број на постојни вработени	број на нововработени	број на испразнети раб. места по било кој основ		
јануари	3,191,131	80														
февруари	3,204,734	79														
март	3,221,637	81														
април	3,208,807	81														
мај	3,213,539	80														
јуни	3,235,507	80														
јули	3,128,295	80														
август	3,199,024	80														
септември	3,159,277	80														
октомври	3,126,935	80														
ноември	3,103,672	85														
декември***	3,166,338	84														
вкупно	38,158,896		0		0	0	0		0	0	0		0	0	0	
* Претходна година е годината која претходи на годината за која се однесува Финансискиот план																
** Тековна година е годината за која се однесува Финансискиот план																
*** Бруто плата за декември е планирана, не е реализирана																
																Претседател на Управен одбор



Republic of North Macedonia

---

THE NORTH MACEDONIA  
FREE ZONES AUTHORITY

ГОДИШЕН ПРЕСЕК ОД РАБОТЕЊЕ  
И РАБОТЕН ПЛАН 2022+

*ЕКОНОМСКИ  
АКТИВНОСТИ ВО ЗОНИТЕ  
ВО 2021*



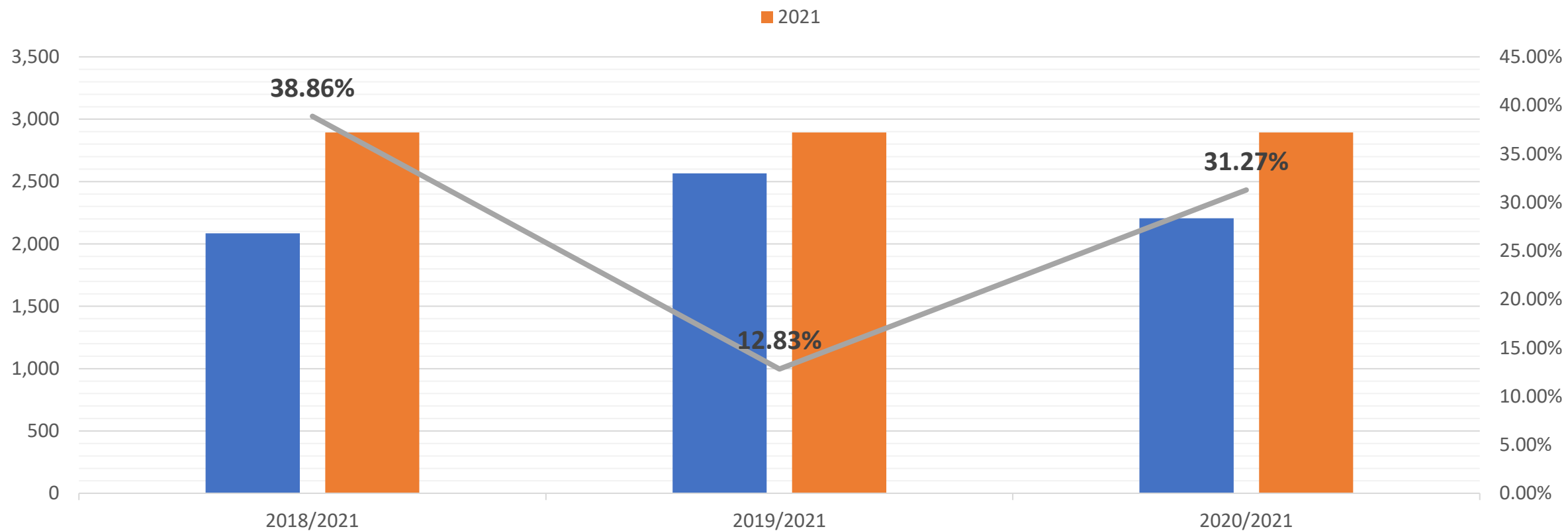
# ИЗВОЗ

Споредба: ТИРЗ извоз во 2021г.во споредба со претходни години:

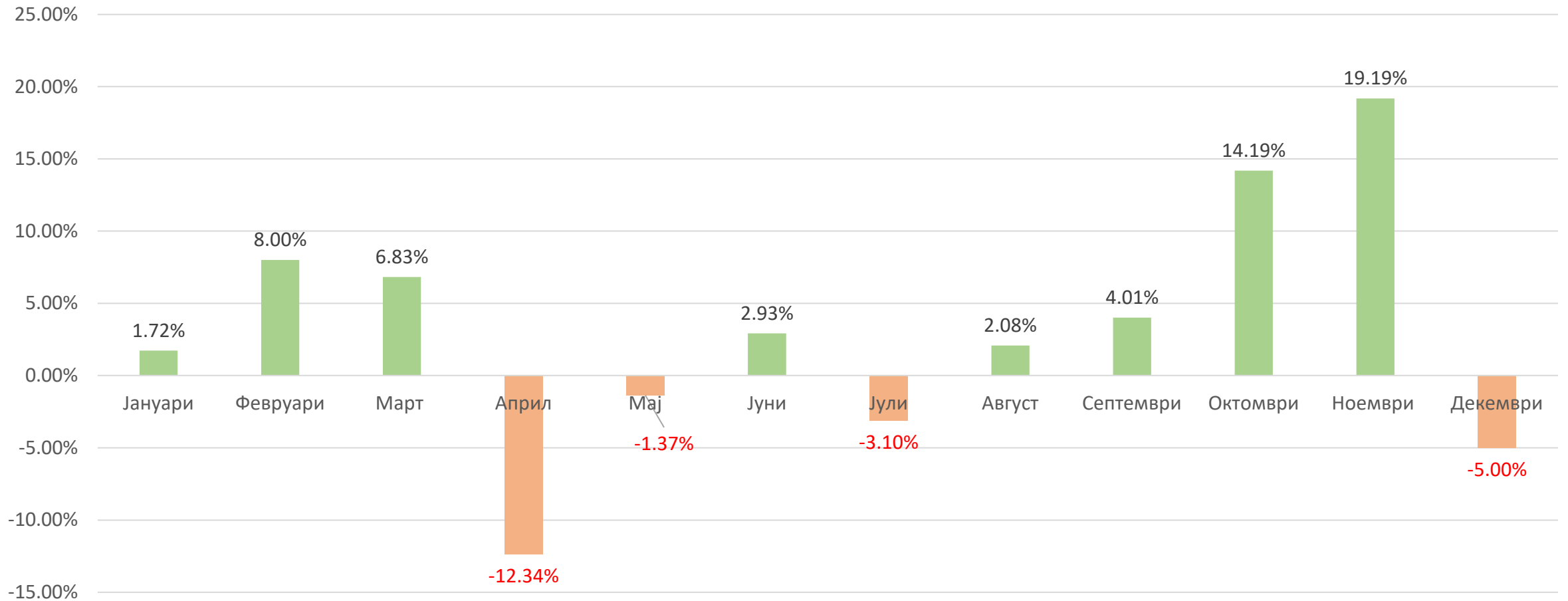


# УВОЗ

Споредба: ТИРЗ увоз во 2021г.во споредба со претходни години




# НЕТО ИЗВОЗ (движење)



ТИР3 нето извоз по месеци во 2021 година

# ВРАБОТЕНИ

Споредба: Просечен број на вработени 2021 година во споредба со 2020 година:



*\*Просечниот број на вработени во 2021 година е утврден согласно доставени податоци од компаниите.*

# ИНВЕСТИЦИСКИ УЧИНОК



# ПОСТИГНАТИ И ПЛАНИРАНИ ИНВЕСТИЦИИ



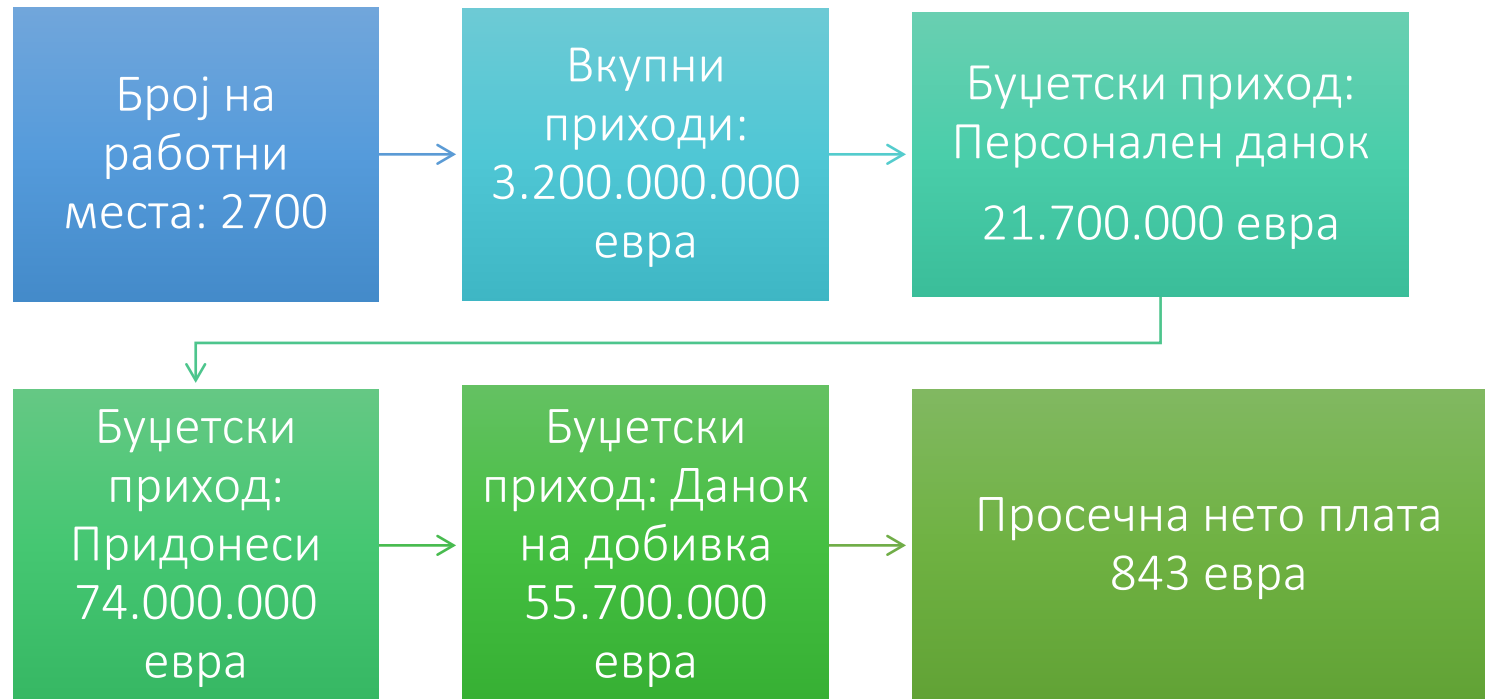
Во 2021 постигнати **нови договори** (потпишани и/или во фаза на формално одобрување од Влада) во ТИРЗ со вкупен обем на инвестиции од **188 милиони евра со 2700 нови вработувања**



Во фаза на преговори се дополнителни близу **300 милиони евра** планирани инвестиции со нови над **1500 вработувања + Три инвестиции во енергетика (ЗСИ)**



# Постигнати договори во бројки:

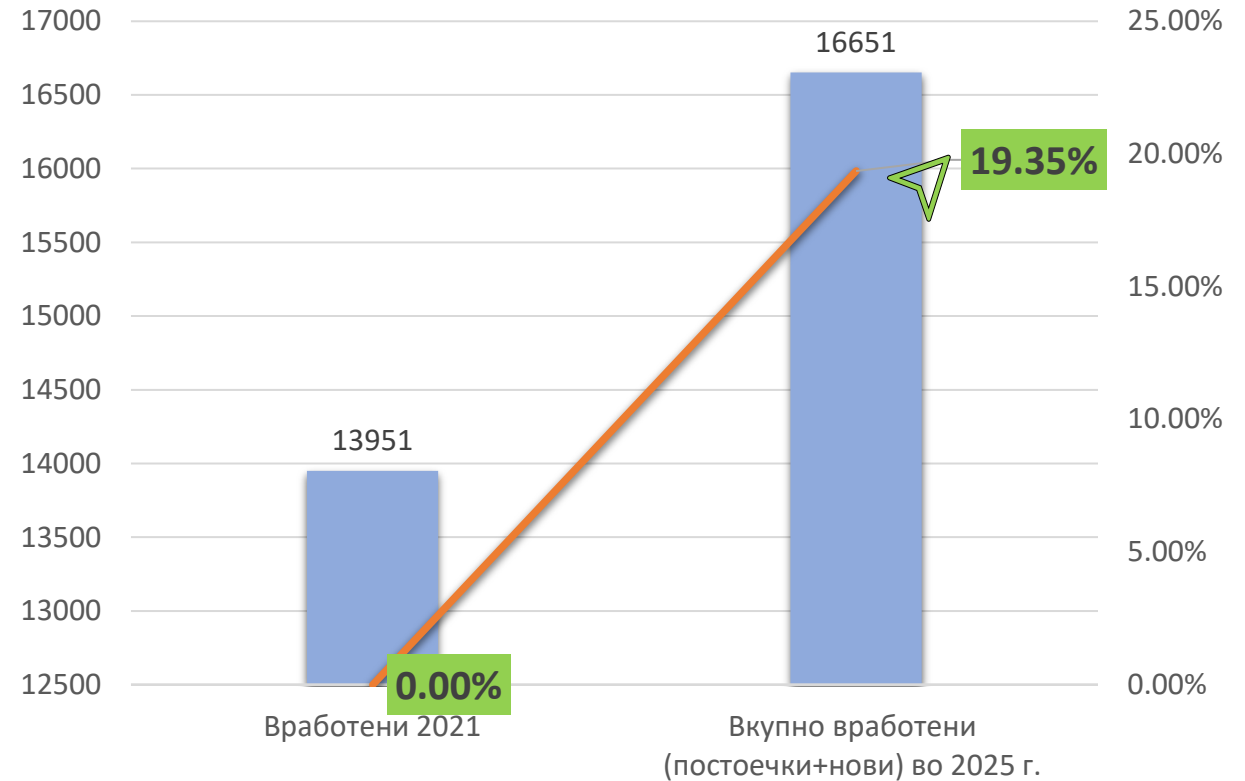


# ПОСТИГНАТИ ДОГОВОРИ – ВРАБОТУВАЊА



Број на нови работни места: 2700

Зголемување на бројот на вработени:




\*Податокот за планирани вработувања е согласно проекциите доставени од страна на компаниите.

\*Проекцијата е правена под претпоставка на задржување на постоечкиот број на вработени.

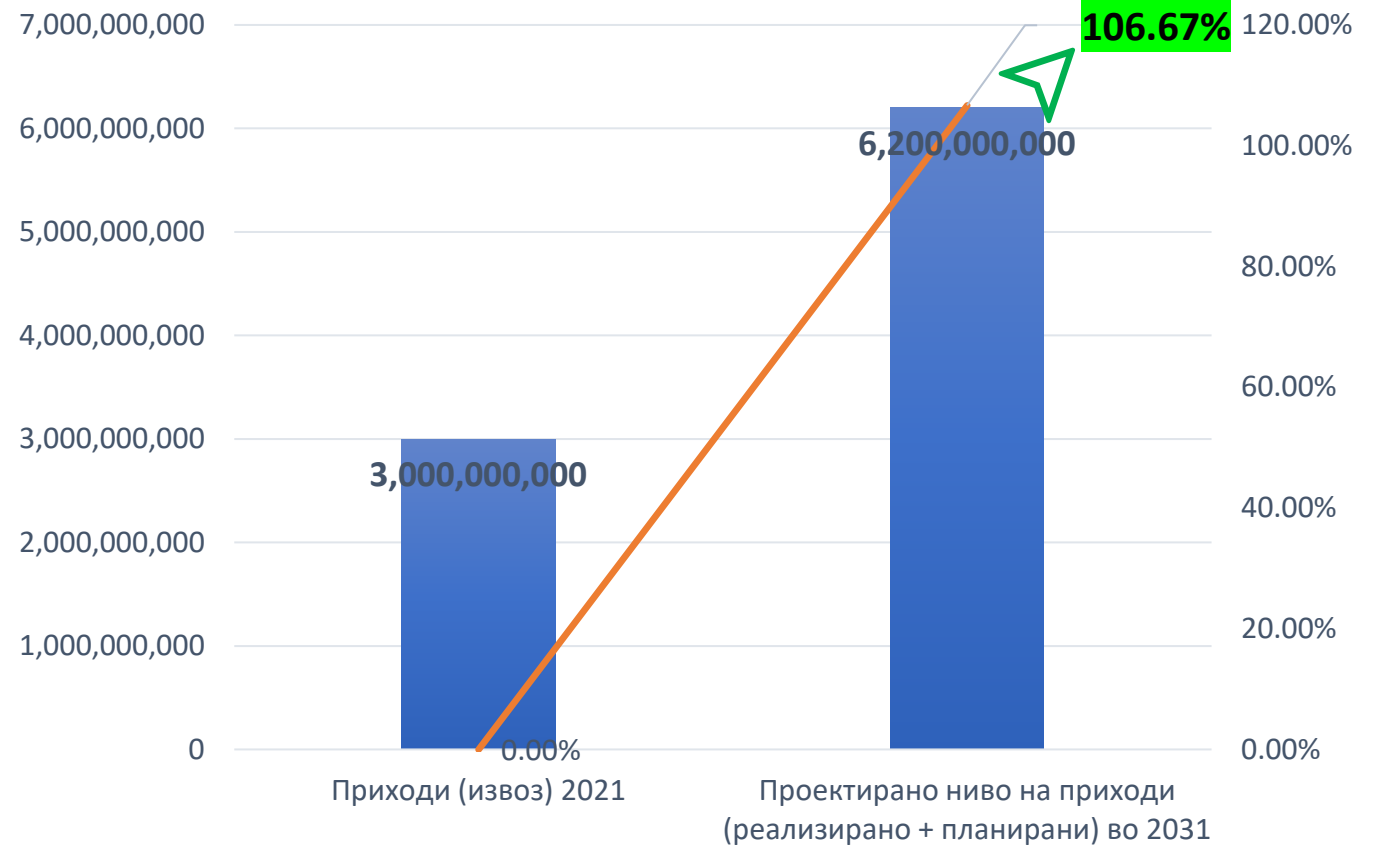


# ПОСТИГНАТИ ДОГОВОРИ – ВКУПНИ ПРИХОДИ(извоз)




Проектиран раст на приходи  
(извоз): 3.200.000.000 евра

Зголемување на нивото на приходи (извоз):



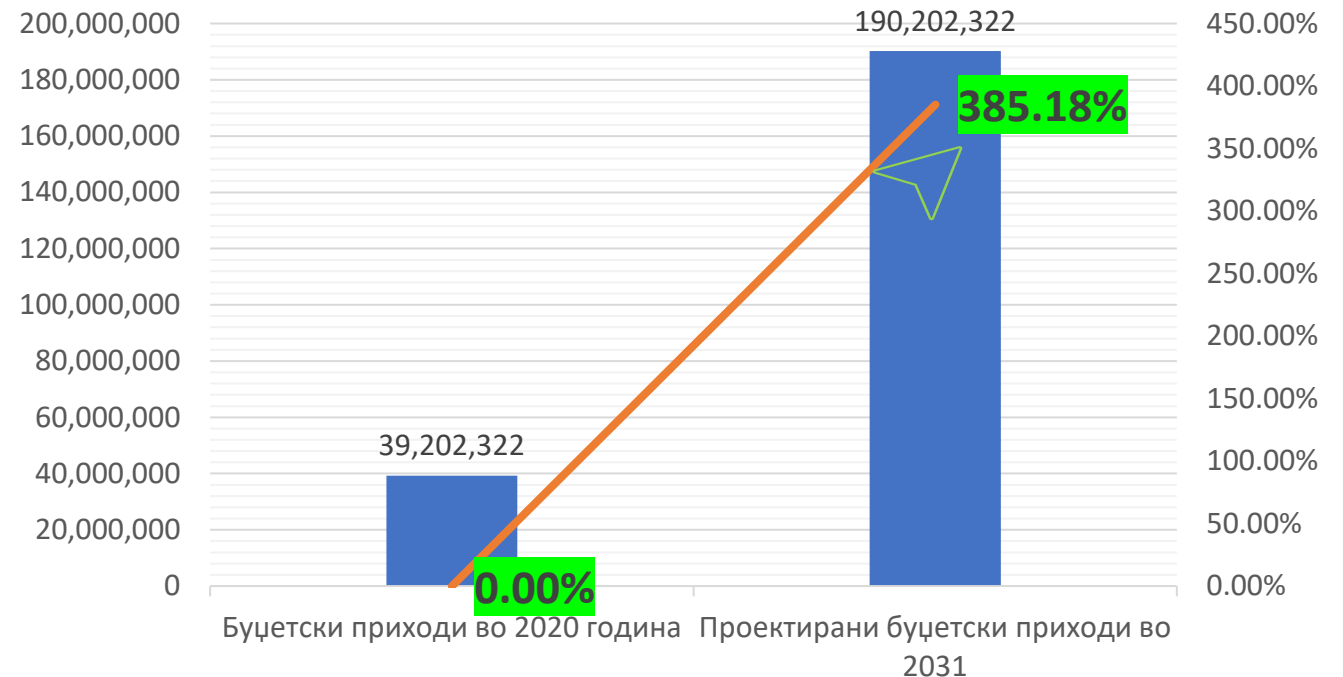
\*Податокот за планирани приходи (извоз) е согласно проекциите доставени од страна на компаниите. Проекцијата е правена не земајќи го во обзир растот на постоечките приходи на компаниите, туку само врз основа на проекција на приходите од новата инвестиција.

# ПОСТИГНАТИ ДОГОВОРИ – ВКУПНИ БУЏЕТСКИ ПРИХОДИ



Проектирани буџетски приходи (персонален данок, придонеси и данок на добивка): 151 000 000 евра

Проектирани буџетски приходи во 2031  
во однос на буџетски приходи од  
2020 година:



\*Податокот за планирани буџетски приходи е согласно проекциите доставени од страна на компаниите.

\*Персоналниот данок и данокот на добивка се предмет на ослободување.

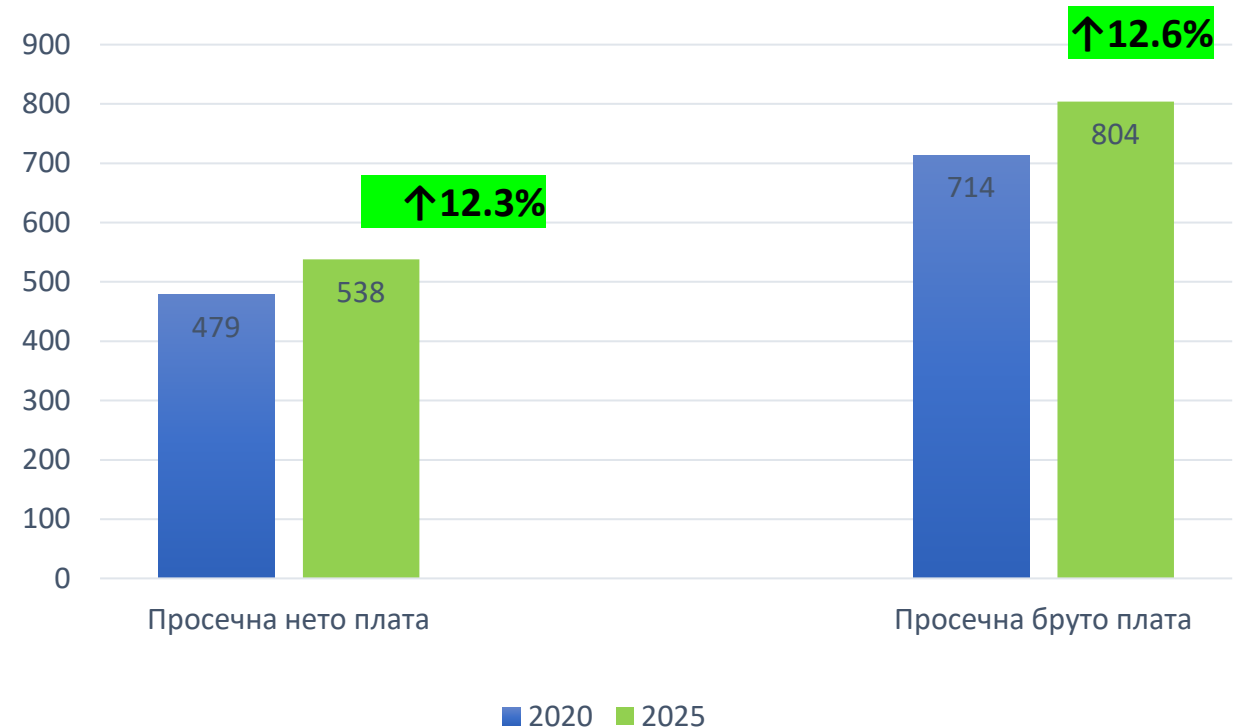
\*Проекцијата е правена не земајќи го во обзир растот на постоечките буџетски приходи од тековното работење на компаниите, туку само врз основа на проекција на буџетските приходите од новата инвестиција.

# ПОСТИГНАТИ ДОГОВОРИ – ПЛАТА

Просечна нето плата во 2020 година:  
479 евра  
Просечна бруто плата во 2020 година:  
714 евра

Проектирана просечна нето плата до  
2025 г.: **843 евра**  
Проектирана просечна бруто плата до  
2025 г. **1272 евра**

Проекција за пораст на плата до 2025г.:



\*Проекциите за висина на плата произлегуваат од проекциите доставени од страна на компаниите.

*РЕАЛИЗАЦИЈА НА НОВИ  
ИНИЦИЈАТИВИ*





## ПЛАН ЗА ЗАБРЗАН ЕКОНОМСКИ РАСТ 2022-2026

# СТАРТ НА ЗЕЛЕН СТРАТЕШКИ ИНВЕСТИЦИСКИ ФОНД

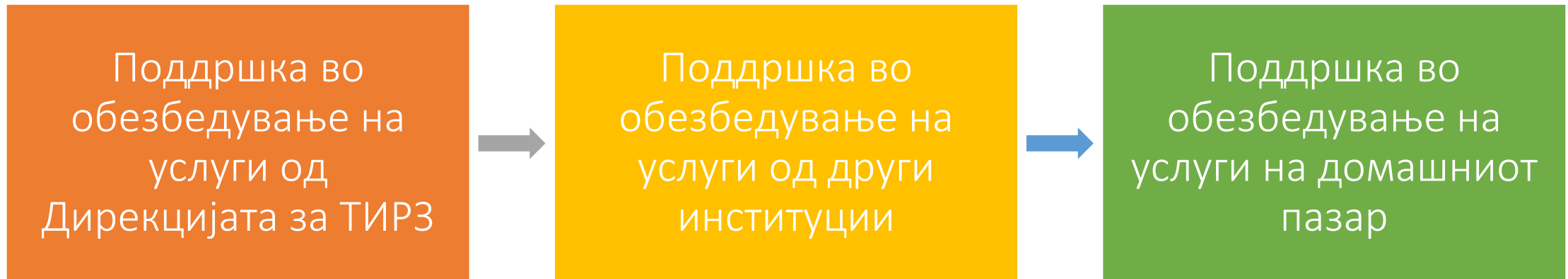
Поттикнување на **инвестиции до 0,75 милијарди евра до 2025/2026** во: зелени објекти, зелени технологии, инфраструктура и технолошко унапредување на домашни компании.

Моделот е развиен во соработка со Светска банка и предвидува учество на државата во финансирањето до 9%. Останатите средства се обезбедуваат од институционални и приватни фондови/финансиери, како и комерцијални банки

# ВОВЕДЕН НОВ СИСТЕМ ЗА ГРИЖА НА КОРИСНИЦИ

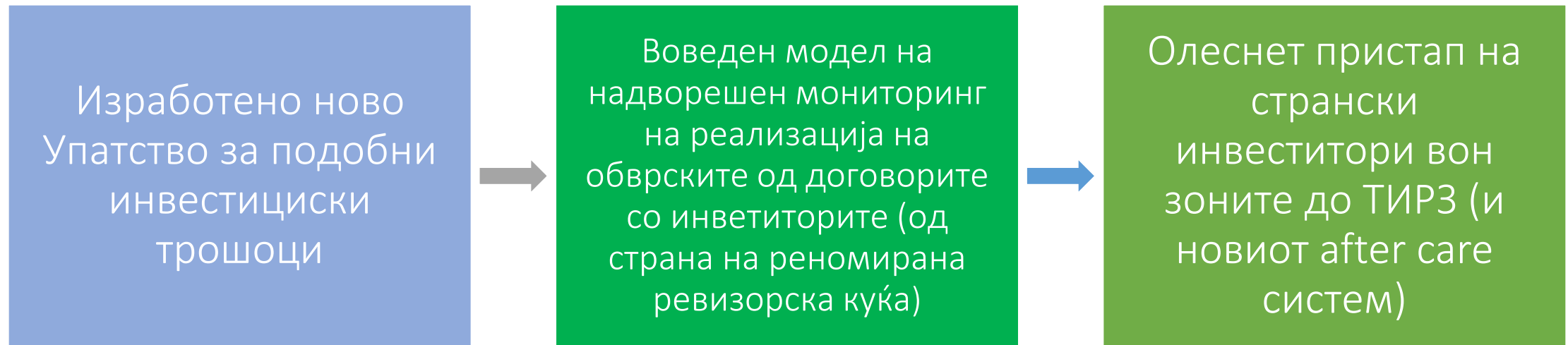
---

After care „Систем на една влезна точка“ за инвеститори со три столба:



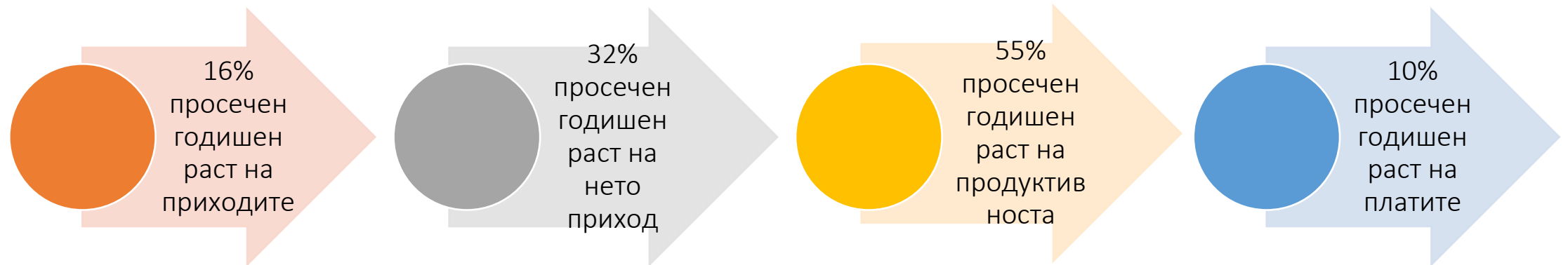
# ЗАЈАКНАТА ПРЕДВИДЛИВОСТ НА ДЕЛОВНА КЛИМА И СИГУРНОСТ ЗА ИНВЕСТИТОРИТЕ

---



# НАПРАВЕНА 10 ГОДИШНА АНАЛИЗА НА РАБОТЕЊЕТО НА КОМПАНИИТЕ ВО ТИРЗ ЗА ПЕРИОД 2010 - 2020:

---



*\*Резултатите од 10 годишната анализа ќе послужат како основа за креирање на мерки за поттикнување на инвестиции со повисок квалитет (повисоки плати и уплати кон Буџетот).*





РАБОТЕН ПЛАН 2022+

# ПИЛОТИРАЊЕ НА АКТИВНОСТИТЕ НА СТРАТЕШКИОТ ЗЕЛЕН ИНВЕСТИЦИСКИ ФОНД

## 01

Изградба на зелен објект за познат инвеститор  
(вредност на инвестиција: 14 милиони евра, рок за изградба: до крај на 2022г)

## 02

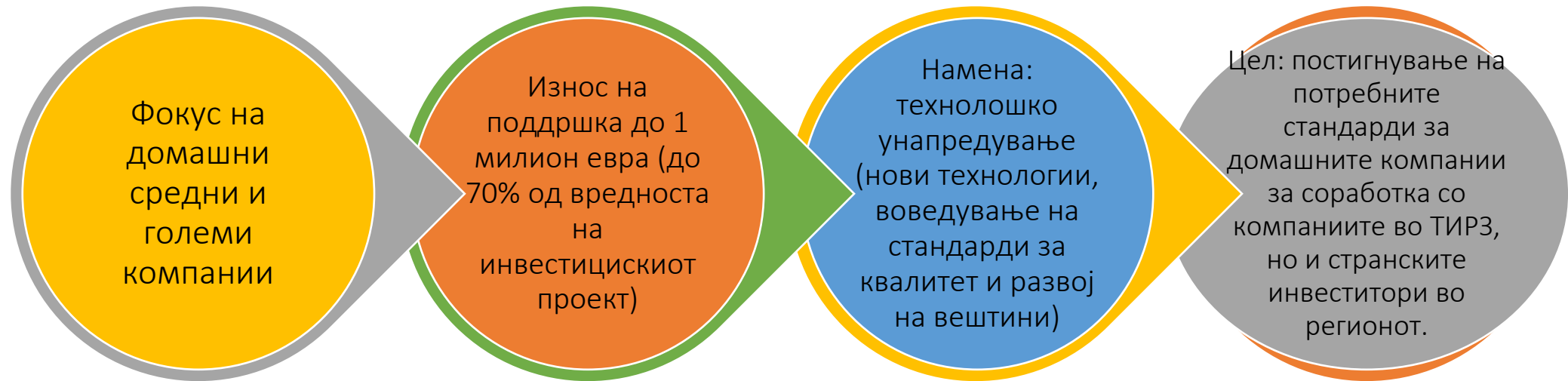
Пристап до обновливи извори на енергија во ТИРЗ  
(вредност на инвестиција: 120+ милиони евра, рок за потпишување на договор за ЈПП: Q3/2022)

## 03

Изградба на прва зелена/здравствена зона во Северна Македонија  
(вредност на инвестиција: 400+ милиони евра, рок за потпишување на договор за ЈПП: Q4/2022)

# ПИЛОТИРАЊЕ НА ПРОГРАМА ЗА ТЕХНОЛОШКО УНАПРЕДУВАЊЕ НА ДОМАШНИ КОМПАНИИ

Програмата е дел од Стратешкиот зелен инвестициски фонд и е развиена во соработка со ИФЦ со:



Рок (за прв повик): Q2/2022

Планиран обем на инвестиции (до 2025/6): 125+ милиони евра

# НОВА МЕТОДОЛОГИЈА ЗА ДРЖАВНА ПОДДРШКА ЗА ПОТТИКНУВАЊЕ ИНВЕСТИЦИИ

Моделот се базира на нови алатки воведени во Дирекцијата за ТИРЗ за проценка на „повратот на средства“ за државата по основ на

- придонеси,
- данок на добивка
- пресонален данок

со цел зајакнување на предвидливоста и ефикасноста на системот за државна поддршка на инвестиции, со целосен фокус на квалитет и интерес за државата и граѓаните.

## НОВА ПРОГРАМА ЗА ПОТТИКНУВАЊЕ НА ИНВЕСТИЦИИ

#РАСТЕМЕ ЗАЕДНО

Промотивниот дел на програмата (во првата фаза) ќе се реализира со тимот на светскиот познатиот економски магазин „Економист“ и ќе биде насочена кон земјите од Западна Европа.

Главните цели на кампањата се:

- Привлекување инвестиции со поголема додадена вредност
- Компании кои инвестираат во иновации и истражување и развој
- Проширување на инвестициите во различни индустриски сектори здравство, фармација, ИТ итн.

Клучен дел - мобилизирање на реномирани меѓународни куќи за поддршка во пристап и поттикнување на интерес за инвестирање. Истото е овозможено со воведените новини во Упатството за подобни инвестициски трошоци (донесено во 2021).



# НОВА ПРОГРАМА #ДОБРА РАБОТА

